

2017

**УТВЕРЖДЕН:**  
**Советом директоров**  
**АО «Далур»**  
**(протокол № 339**  
**от «08» мая 2018 г.)**



# ГОДОВОЙ ОТЧЕТ АО «ДАЛУР»



## **1. СВЕДЕНИЯ ОБ ОБЩЕСТВЕ**

**Акционерное общество «Далур»** (далее «Общество») зарегистрировано 13 июня 2001 года Администрацией Далматовского района (Постановление Главы Администрации Далматовского района № 187 от 13.06.2001). Свидетельство о регистрации № 531 выдано Администрацией Далматовского района Курганской области 13 июня 2001 года.

Основным видом деятельности Общества является - добыча полезных ископаемых, а именно природного урана способом подземного выщелачивания.

### **Место нахождения Общества**

641750, Российская Федерация, Курганская область, Далматовский район, с. Уксянское

### **Адрес Общества**

641750, Российская Федерация, Курганская область, Далматовский район, с. Уксянское, ул. Ленина, дом 42

### **Сведения о государственной регистрации Общества**

В соответствии с Федеральным законом от 8 августа 2001 г. № 129-ФЗ «О государственной регистрации юридических лиц и индивидуальных предпринимателей» в 2002 году Общество было внесено в единый государственный реестр юридических лиц за основным государственным регистрационным номером 1024501452140.

В соответствии с требованиями Федерального закона № 99-ФЗ от 05.05.2014 «О внесении изменений в главу 4 части первой Гражданского кодекса Российской Федерации и о признании утратившими силу отдельных положений законодательных актов Российской Федерации» организационно – правовая форма Общества приведена в соответствие с нормами главы 4 Гражданского кодекса Российской Федерации.

### **Историческая справка**

Далматовское месторождение урана расположено в среднем Зауралье на территории Далматовского района Курганской области. В 50 км от районного центра г. Далматово.

Геотехнологические исследования на месторождении были впервые проведены в 1981 году, а в период с февраля 1982 по апрель 1984 года был проведен полупромышленный опыт подземного выщелачивания.

Опытно-промышленные работы на месторождении велись с 1984 по 1994 годы на центральной залежи. В этот период был достигнут максимальный годовой уровень добычи урана – 45 тонн, а всего добыто около 200 тонн.

Выполненные работы подтвердили пригодность месторождения к экономически эффективной промышленной отработке способом скважинного подземного выщелачивания.

В 1995 году в ГКЗ РФ был защищен отчет о детальной разведке Далматовского месторождения. Однако, несмотря на это, в этом же году по причине отсутствия финансирования все работы на Далматовском месторождении были остановлены, технологическая установка и добычной полигон законсервированы.

С сентября 1997 года по июль 1999 года была произведена расконсервация и возобновлены опытно-промышленные работы по добыче урана. В этот же период, по заданию Министерства Российской Федерации по атомной энергии ФГУП «ВНИИПромтехнологии» разработано ТЭО строительства предприятия по отработке Далматовского месторождения урана. В 2001 году добыча составила 39,9 тонн.

13 июня 2001 года зарегистрировано акционерное общество «Далур». Учредителями выступили АО «ТВЭЛ» и ФГУПП «Урангео». Основная цель создания общества - освоение месторождений урана в Зауралье.

Далматовское месторождение – первое в России, подготовленное к отработке способом подземного выщелачивания.

АО «Далур» в 2004 году начаты работы по геологическому изучению Хохловского месторождения урана, на котором проведены геологоразведочные работы и продолжается опыт по подземному выщелачиванию. В 2010 году отчет с подсчетом запасов защищен в ГКЗ РФ.

В 2009 году программа развития АО «Далур» «Проект «Далур» рассмотрен и одобрен инвестиционным комитетом АО «Атомэнергопром». В 2011 году «Проект «Далур» вошел в перечень приоритетных проектов Уральского Федерального округа.

2015 год для АО «Далур» связан с переходом на выпуск готовой продукции соответствующей требованиям промежуточной (базовой) спецификации с основными качественными характеристиками, не ниже значений указанных в ASTM C 967-08.

Правительство Курганской области в 2015 году включило АО «Далур» в реестр инвестиционных площадок Курганской области, тем самым, предоставило право на получение преференций по налогу на прибыль, транспортному налогу и налогу на имущество. Таким образом, налоговая льгота за 2017 год по налогу на имущество составила 19 741,0 тыс. руб., по транспортному налогу 27,6 тыс. руб.

В 2017 году АО «Далур» стало победителем регионального этапа всероссийского конкурса «Российская организация высокой социальной эффективности» сразу в нескольких номинациях:

- «За создание и развитие рабочих мест в организациях производственной сферы» - первое место;
- «За развитие кадрового потенциала в организациях производственной сферы» - первое место;
- «За сокращение производственного травматизма и профессиональной заболеваемости в организациях производственной сферы» - второе место;
- «За участие в решении социальных проблем территорий и развитие корпоративной благотворительности» - второе место;
- «За развитие социального партнерства в организациях производственной сферы» - третье место.

Проект АО «Далур» «Организация природоохранной деятельности в АО «Далур» стал проектом - призером, проводимого в 2017 году Международного проекта «Экологическая культура. Мир и согласие» в номинации - Экологическая культура в промышленности и энергетике. Проект награжден грамотой и медалью призера международного конкурса.

04.07.2017 года АО «Далур» получена лицензия на право пользования недрами месторождения Добровольное № КУГ 16386 ТЭ.

Кроме того, в отчетном году Государственной комиссией по запасам утверждены ТЭО постоянных разведочных кондиций и отчет с подсчетом запасов по месторождению Хохловское.

### **Уставный капитал Общества**

По состоянию на 01.01.2017 года уставный капитал Общества составлял 909 370 (Девятьсот девять тысяч триста семьдесят) рублей и состоял из 90 937 (Девяноста тысяч девятисот тридцати семи) штук обыкновенных именных акций в бездокументарной форме номинальной стоимостью 10 (десять) рублей каждая.

По состоянию на 31.12.2017 года размер уставного капитала Общества не изменился.

### **Сведения об акционерах Общества**

Количество акционеров, по состоянию на 31.12.2017 года – 2 акционера:

- **Акционерное общество «Атомредметзолото»** – владелец 98,89 процента размещенных ценных бумаг Общества, что составляет 89 927 шт. обыкновенных акций.

Место нахождения общества: город Москва.

Адрес общества: Российская Федерация, 109004, город Москва, Большой Дровяной переулок, д.22.

- **Акционерное общество «Урангеологоразведка»** - владелец 1,11 процента размещенных ценных бумаг Общества, что составляет 1 010 шт. обыкновенных акций.

Место нахождения общества: город Иркутск, улица Тракторная, дом 9.

Адрес общества: 664039, город Иркутск, улица Гоголя, дом 53.

### **Информация об аудиторе Общества**

- Полное фирменное наименование: **Общество с ограниченной ответственностью «Нексиа Пачоли».**

- Место нахождения общества: Россия, 115184, Москва, ул. Большая Татарская, д. 7, корпус 2.

- Является членом саморегулируемой организации - Саморегулируемая организация аудиторов Ассоциация «Содружество» (СРО ААС).

- Имеет лицензию N 28307 на проведение работ с использованием сведений, составляющих государственную тайну (степень секретности - секретно), срок действия лицензии до 18.04.2019.

- Профессиональная ответственность застрахована в Обществе с ограниченной ответственностью «Росгосстрах» (Страховой полис № 930-165-15-62 от 15.04.2015 г.).

### **Информация о реестродержателе Общества**

- Полное фирменное наименование: **Акционерное общество «Регистратор Р.О.С.Т.».**

- Место нахождения общества: город Москва, ул. Стромынка, дом 18, корп. 13, тел/факс 7 495 771-73-35.

- Лицензия на осуществление деятельности по ведению реестра владельцев ценных бумаг № 045-13976-000001 выдана Центральным банком Российской Федерации 03.12.2002. Срок действия лицензии: без ограничения срока действия.

## **2. ПОЛОЖЕНИЕ ОБЩЕСТВА В ОТРАСЛИ**

АО «Далур» создано в целях удовлетворения потребностей предприятий ядерно-топливного цикла в природном уране. Общество призвано разрабатывать прогрессивным способом подземного выщелачивания (ПВ) месторождения в Зауральском урановорудном районе. АО «Далур» занимает второе место по добыче урана в России, является ведущим предприятием в Российской Федерации, эксплуатирующим подготовленное для

промышленного освоения Далматовское месторождение урана скважинным подземным выщелачиванием. Доля в общей добыче урана по России составила в 2017 году 19,5 %.

### 3. РЕЗУЛЬТАТЫ РАЗВИТИЯ ОБЩЕСТВА ПО ПРИОРИТЕТНЫМ НАПРАВЛЕНИЯМ ЕГО ДЕЯТЕЛЬНОСТИ

#### ФИНАНСОВО-ХОЗЯЙСТВЕННАЯ И ИНВЕСТИЦИОННАЯ ДЕЯТЕЛЬНОСТЬ ОБЩЕСТВА

#### 3.1. Основные показатели финансовой деятельности Общества за 2017 год:

##### 3.1.1. Укрупненный бухгалтерский баланс Общества

(тыс. руб.)

Наименование показателя	Код строки по форме 1	На 31.12.2015	На 31.12.2016	На 31.12.2017	Изменения 2017-2016 (+/-)
<b>Актив</b>					
<b>Внеоборотные активы</b>	<b>1100</b>	<b>3 352 135</b>	<b>4 065 165</b>	<b>4 294 404</b>	<b>229 239</b>
Нематериальные активы	1110	68 431	45 711	925 990	880 279
Результаты исследований и разработок	1120	17 435	15 842	16 363	521
Нематериальные поисковые активы	1130	747 674	767 618	116 196	-651 422
Основные средства	1150	2 315 712	2 792 070	2 877 077	85 007
Здания, машины, оборудование и другие основные средства	1151	1 925 122	2 292 516	2 440 820	148 304
Незавершенное строительство	1152	386 916	495 880	410 015	-85 865
Авансы, выданные поставщикам и подрядчикам по капитальному строительству, поставщикам объектов основных средств	1153	3 674	3 674	26 242	22 568
Доходные вложения в материальные ценности	1160	123 346	131 640	129 327	-2 313
Финансовые вложения	1170	35 200	35 200	35 200	-
Прочие внеоборотные активы	1190	44 337	277 084	194 251	-82 833

Наименование показателя	Код строки по форме 1	На 31.12.2015	На 31.12.2016	На 31.12.2017	Изменения 2017-2016 (+/-)
<b>Оборотные активы</b>	<b>1200</b>	<b>699 071</b>	<b>668 393</b>	<b>1 079 494</b>	<b>411 101</b>
Запасы	1210	196 629	226 325	260 811	34 486
НДС по приобретенным ценностям	1220	493	2 481	-	-2 481
Дебиторская задолженность	1230	181 683	357 259	197 877	-159 382
Финансовые вложения	1240	309 000	78 000	607 000	529 000
Денежные средства	1250	6 931	1 471	10 353	8 882
Прочие оборотные активы	1260	4 335	2 857	3 453	596
<b>Баланс</b>	<b>1600</b>	<b>4 051 206</b>	<b>4 733 558</b>	<b>5 373 898</b>	<b>640 340</b>
<b>Пассив</b>					
<b>1. Капитал и резервы</b>	<b>1300</b>	<b>3 782 011</b>	<b>4 364 770</b>	<b>4 954 333</b>	<b>589 563</b>
Уставный капитал	1310	909	909	909	-
Добавочный капитал	1350	2 208 463	2 208 463	2 208 463	-
Резервный капитал	1360	3 533	3 549	3 631	82
Резервные фонды, образованные в соответствии с законодательством	1361	1 702	1 718	1 800	82
Резервы, образованные в соответствии с учредительными документами	1362	1 831	1 831	1 831	-
Нераспределенная прибыль	1370	1 569 106	2 151 849	2 741 330	589 481
<b>2. Долгосрочные обязательства в т.ч.:</b>	<b>1400</b>	<b>148 329</b>	<b>145 652</b>	<b>164 584</b>	<b>18 932</b>
Отложенные налоговые обязательства	1420	139 871	138 160	156 744	18 584
Прочие обязательства	1450	8458	7492	7840	348
<b>3. Краткосрочные обязательства</b>	<b>1500</b>	<b>120 866</b>	<b>223 136</b>	<b>254 981</b>	<b>31 845</b>
Займы и кредиты	1510	-	-	-	-
Кредиторская	1520	57 424	86 568	74 117	-12 451

Наименование показателя	Код строки по форме 1	На 31.12.2015	На 31.12.2016	На 31.12.2017	Изменения 2017-2016 (+/-)
задолженность					
Оценочные обязательства	1540	63 442	66 568	50 864	-15 704
Целевое финансирование	1546	-	70 000	130 000	60 000
<b>Баланс</b>	<b>1700</b>	<b>4 051 206</b>	<b>4 733 558</b>	<b>5 373 898</b>	<b>640 340</b>

По состоянию на 31.12.2017 года валюта баланса составляет 5 373 898 тыс. руб., в т.ч.:

- внеоборотные активы 4 294 404 тыс. руб. (79,9%);
- оборотные активы 1 079 494 тыс. руб. (20,1 %).

Валюта баланса за 2017 год увеличилась по сравнению с 2016 на 640 340 тыс. руб. (13,5%).

Основные причины изменения актива – увеличение стоимости нематериальных активов (включая поисковые) и оборотных активов, пассива – увеличение нераспределенной прибыли за счет увеличения чистой прибыли в отчетном периоде.

### 3.1.2. Отчет о финансовых результатах

(тыс. руб.)

Наименование показателя	Код стр. по форме 2	За 2015 год	За 2016 год	За 2017 год	Изменения 2017-2016 (+/-)
Выручка от продажи товаров, продукции, работ, услуг	2110	1 503 422	2 348 289	2 382 731	34 442
Себестоимость проданных товаров, продукции, работ, услуг	2120	(1 316 155)	(1 445 114)	(1 516 308)	(71 194)
Валовая прибыль	2100	187 267	903 175	866 423	-36 752
Коммерческие расходы	2210	(4 425)	(6 794)	(6 882)	(88)
Управленческие расходы	2220	(165 584)	(168 084)	(183 251)	(15 167)
Прибыль (убыток) от продаж (2110-2120-2210-2220)	2200	17 258	728 297	676 290	-52 007
Проценты к получению	2320	67 995	42 805	40 932	-1 873
Проценты к уплате	2330	-	-	-	-
Прочие доходы	2340	4 487	8 090	6 124	-1 966
	2350	(11 864)	(18 013)	(15 807)	2 206



Наименование показателя	Код стр. по форме 2	За 2015 год	За 2016 год	За 2017 год	Изменения 2017-2016 (+/-)
Прибыль (убыток) до налогообложения строки (2200+2320-2330+2340-2350)	2300	77 876	761 179	707 539	-53 640
Текущий налог на	2410	(4 511)	(120 688)	(109 125)	11 563
в том числе постоянные налоговые обязательства	2421	(2 098)	(2 044)	(1 791)	253
Изменение отложенных налоговых обязательств	2430	(13 500)	(5 682)	(29 193)	(23 511)
Изменение отложенных налоговых активов	2450	338	7 129	10 609	3 480
Прочее (доплата налогов и иные платежи в бюджет)	2460	191	910	75	-835
Перераспределение налога на прибыль внутри консолидированной группы	2465	306	49 929	9 576	-40 353
<b>Чистая прибыль (убыток) отчетного года</b>	2400	60 700	692 777	589 481	-103 296

Чистая прибыль по итогам 2017 года уменьшилась по сравнению с 2016 годом на 103 296 тыс. руб., главным образом, за счет увеличения себестоимости реализованной продукции, а также за счет уменьшения корректировки налога на прибыль участника консолидируемой группы налогоплательщиков (КГН).

### 3.1.3. Общий размер уплаченных Обществом налогов и иных платежей и сборов в бюджет за 2017 год

(тыс. руб.)

Наименование показателя	за 2016 год		за 2017 год	
	Начислено	Уплачено	Начислено	Уплачено
<b>Всего</b>	<b>409 281</b>	<b>384 115</b>	<b>485 751</b>	<b>502 158</b>
в том числе:				
<b>Федеральный бюджет – всего, в т. ч.</b>	<b>296 845</b>	<b>268 695</b>	<b>363 014</b>	<b>375 117</b>
НДС	138 039	116 108	199 307	210 902
Налог на прибыль в части дивидендов	159	159	-	-
НДФЛ	27 810	25 883	31 664	31 466

Наименование показателя	за 2016 год		за 2017 год	
	Начислено	Уплачено	Начислено	Уплачено
НДПИ	130 221	125 895	131 319	131 984
Прочие	616	650	724	765
<b>Бюджеты субъектов – всего, в т. ч.</b>	<b>31 796</b>	<b>34 433</b>	<b>30 804</b>	<b>35 681</b>
Налог на имущество	31 023	33 663	30 009	34 888
Транспортный налог	773	770	795	793
<b>Местные бюджеты – всего, в т. ч.</b>	<b>43</b>	<b>32</b>	<b>44</b>	<b>44</b>
Земельный налог	43	32	44	44
Страховые взносы во внебюджетные фонды	80 597	80 955	91 889	91 316
<b>Справочно:</b>				
Налог на прибыль участника КГН с учетом корректировки	70 114	(141 068)	99 474	(67 353)
Сумма льготы по налогу на имущество	(11 376)	-	(15 589)	-
Сумма льготы по налогу на прибыль	(35 038)	-	(23 629)	-

В соответствии со статьями 25.3, 25.4 и главой 27 Налогового кодекса Российской Федерации в 2013 году организация заключила договор о создании консолидированной группы налогоплательщиков (КГН). Все расчеты по налогу на прибыль проводились с ответственным участником КГН.

После расчета консолидированного налога ответственным участником КГН экономия по налогу на прибыль за 2016 год составила 49 929 тыс. руб., в 2017 году – 9 576 тыс. руб.

По результатам аудиторской проверки бухгалтерской отчетности АО «Далур» за 2017 год нарушений в порядке расчета и уплаты налогов, платежей и сборов не выявлено.

### 3.1.4. Сведения о резервном фонде Общества

Резервный фонд Общества сформирован в соответствии с учредительными документами и составляет на конец отчетного периода 1 831 тыс. руб.

**3.1.5. Сведения о размере чистых активов Общества**

(тыс. руб.)

№	Наименование показателя	31.12.2015	31.12.2016	31.12.2017
1.	Стоимость чистых активов	3 790 469	4 372 262	4 961 928
2.	Уставный капитал	909	909	909
3.	Добавочный капитал	2 208 463	2 208 463	2 208 463
4.	Резервный капитал	3 533	3 549	3 631

В отчетности за 2017 год чистые активы по состоянию на 31.12.2016 составляли 4 372 262 тыс. руб., на конец финансового года 4 961 928 тыс. руб.

Величина чистых активов за отчетный период увеличилась на 589 666 тыс. руб., преимущественно за счет увеличения суммы нераспределенной прибыли.

Стоимость чистых активов Общества по состоянию на 31.12.2017 превышает размер его уставного капитала на 4 961 019 тыс. руб.

**3.1.6. Сведения об обязательствах (по данным бухгалтерского баланса на 31.12.2017)**

(тыс. руб.)

Наименование показателя	На 31.12.2015	На 31.12.2016	На 31.12.2017
1. Долгосрочные обязательства	148 329	145 652	164 584
1.2. Отложенные налоговые обязательства	139 871	138 160	156 744
2. Краткосрочные обязательства	120 866	223 136	254 981
2.1 Кредиторская задолженность, в т. ч.	57 424	86 568	74 117
2.1.1. Поставщики и подрядчики	25 589	22 425	25 689
2.1.2. Перед персоналом организации	12	6 883	7 933
2.1.3. Перед государственными внебюджетными фондами	6 100	5 759	6 316
2.1.4. По налогам и сборам	19 438	45 009	28 075
2.1.5. Прочие кредиторы	6 285	6 492	6 104
2.2 Оценочные обязательства	63 442	66 568	50 864
3. Общая сумма обязательств (стр.1+2)	269 195	368 788	419 565

Обязательства Общества на 31.12.2017 складываются, в основном, из:

- отложенных налоговых обязательств – 37,4 % (156 744 тыс. руб.);
- оценочных обязательств – 12,1% (50 864 тыс. руб.);
- кредиторской задолженности – 17,7 % (74 117 тыс. руб.).

### 3.1.7. Сведения о дебиторской задолженности Общества (по данным бухгалтерского баланса на 31.12.2017)

(тыс. руб.)

Наименование показателя	На 31.12.2015	На 31.12.2016	На 31.12.2017
1. Дебиторская задолженность, в т. ч.:	181 683	357 259	197 877
1.1. Покупатели и заказчики	164 611	264 899	142 644
1.2. Авансы выданные	8 184	14 704	8 500
1.3. Прочие дебиторы	8 888	77 656	46 733

Дебиторская задолженность Общества на 31.12.2017 складывается, в основном, из задолженности:

- за продукцию – 72 % (142 330 тыс. руб.);
- ответственному участнику КГН – 21 % (42 084 тыс. руб.).

### 3.1.8. Социальные показатели

Наименование показателя	За 2015 год	За 2016 год	За 2017 год
1. Среднесписочная численность работников (чел.)	446	443	448
2. Затраты на оплату труда (тыс. руб.) в т. ч.	210 368	218 314	234 199
3. Отчисления на социальные нужды, тыс. руб., в т. ч.	86 849	83 998	88 137
3.1. В Фонд социального страхования	5 706	5 729	6 011
3.2. В Пенсионный фонд	54 037	48 763	50 877
3.3. В Фонд обязательного медицинского страхования	10 066	11 447	12 279
3.4. В Фонд страхования от несчастных случаев	17 040	18 059	18 970
4. Средняя заработная плата работников (руб.)	39 105	40 832	45 486
5. Денежные выплаты и поощрения, не связанные с производством продукции (работ, услуг) (тыс. руб.)	3 599	3 663	3 262

### 3.1.9. Сводная оценка финансового состояния Общества

Показатели	На 31.12.2015	На 31.12.2016	На 31.12.2017
<b>Распределение активов, % к валюте баланса</b>			
Внеоборотные активы	82,7	85,9	79,9
Текущие активы,	17,3	14,1	20,1
в т. ч. в % к текущим активам:			
- Производственные запасы	10,4	11,6	7,0
- НЗП	3,5	3,9	3,8
- Готовая продукция	14,3	18,5	13,4
- Дебиторская задолженность	26,0	53,4	18,3
- Краткосрочные финансовые вложения	44,2	11,7	56,2
- Денежные средства	1,0	0,2	1,0
<b>Распределение источников средств:</b>			
Собственные	93,4	92,2	92,2
Заемные	6,6	7,8	7,8
<b>Показатели платежеспособности (ликвидности):</b>			
Общий коэффициент покрытия	12,18	7,71	14,56
Абсолютная ликвидность	5,50	0,92	8,33
Критическая ликвидность	8,67	5,03	11,00
<b>Показатели финансовой устойчивости:</b>			
Коэффициент финансовой устойчивости	0,07	0,08	0,08
Соотношение собственного и заемного капитала (коэффициент финансовой зависимости)	0,07	0,08	0,08
<b>Рентабельность:</b>			
- Рентабельность реализованной продукции, %	2,4	31,9	29,2

В результате роста займа, выданного АО «Атомредметзолото», на 529 млн. руб. за счёт размещения временно свободных денежных средств:

- на 6% увеличена доля текущих активов в структуре баланса;
- улучшены показатели ликвидности.

Рентабельность реализованной продукции по итогам 2017 года составила 29 %, снизилась несущественно по сравнению с 2016 годом.

### 3.2. Результаты производственной деятельности Общества в 2017 году

№ п/п	Показатели	Ед. изм.	Выполнение	
			2016	2017
1.	Сооружение скважин всего	скв	315	219
2.	Вскрытие запасов	т	1127	370
3.	Содержание урана в ПР	мг/л	21,9	23,2
4.	Содержание урана в маточниках сорбции	- // -	1,06	1,03

№ п/п	Показатели	Ед. изм.	Выполнение	
			2016	2017
5.	Коэффициент извлечения урана из ПР	%	95,2	95,5
6.	Выпуск урана в ГП	т	591,665	592,372
7.	Общие удельные расходы основных химреагентов и энергоресурсов: - серная кислота - электроэнергия - сжатый воздух	кг/кг кВтч/кг м <sup>3</sup> /м <sup>3</sup>	104,22 72,93 8,38	74,24 71,21 8,44
8.	Опытные работы на Хохловском месторождении: - добыто урана в ГП - достигнутое извлечение урана из недр всего: в том числе на опытном блоке ОУ-2007	т %	179,019 64,2 88,25	206,416 45,99 92,7

План по производству урана выполнен на 102,1%, рост к 2016 году составляет 0,12%. План по реализации готовой продукции выполнен на 100%.

*Месторождение Добровольное*

- Получена лицензия КУГ 16386 ТЭ на право пользования недрами с целью разведки и добычи урана.
- Завершается разработка проекта на проведение геологоразведочных работ.

*Опытный участок Хохловского месторождения.*

- На блоках ОУ-2007, ОПР-1 и ОПР1-1 продолжались опытные работы.
- Продолжалась отработка вскрытых и введенных в эксплуатацию в 2015-2016 годах эксплуатационных блоков 1-2, 2-1, 2-2, 2-3.
- Получено положительное решение по ТЭО постоянных кондиций, протокол ГКЗ Роснедра от 08.09.2017г., а также протокол ГКЗ от 15.12.2017 № 5255 с утвержденными запасами.
- Балансовые запасы урана Хохловского месторождения по состоянию на 01.01.2018 составляют по категории С<sub>1+</sub> С<sub>2</sub> – 4849,7 тонн. Количество готовых к добыче запасов – 637 тонн.

*На добычном и технологическом комплексах Далматовского месторождения:*

- Продолжались работы по совершенствованию отдельных узлов технологической схемы, оптимизации режимов добычи, совершенствованию ремонтно-восстановительных работ.

➤ Завершены работы по обвязке и закислению эксплуатационного блока У-14 Нижне-Уксянской залежи, с 01.07.2017 начата его отработка и эксплуатационного блока 17 Западной залежи, с 15.09.17 эксплуатационный блок запущен в эксплуатацию. Завершается вскрытие запасов на эксплуатационных блоках 5, 5А, 9 Центральной залежи, начата их обвязка. Приступили к вскрытию запасов на эксплуатационных блоках 15 и 30.

➤ Продолжались работы по тиражированию ПСР проекта «Сокращение времени протекания процессов при вскрытии и подготовке запасов», получен экономический эффект 8,4 млн. руб. Продолжались работы по улучшению производственных процессов в рамках ПСР (подано 46 предложений ППУ).

➤ По состоянию на 01.01.2018 балансовые запасы урана Далматовского месторождения составляют по категории  $C_1 + C_2$  – 2778 тонн. Количество готовых к добыче запасов – 828 тонн.

➤ Проведен сертификационный аудит на соответствие требованиям ISO 9001:2008 и ISO 14001:2004 органом по сертификации TUV NORD. По результатам аудита получено официальное уведомление о продлении срока действия сертификата TUV NORD.

➤ В мае 2017 года проведен внешний аудит системы менеджмента представителями энергокомпании Fortum Corporation (Финляндия), а также в июне 2017 года представителями АО «Техснабэкспорт» и АО «Атомредметзолото».

#### *Результаты инновационной и интеллектуальной деятельности*

В АО «Далур» продолжено внедрение и использование уникальных инновационных горно-геологических компьютерных технологий и программных средств, разработанных Северским технологическим институтом НИЯУ «МИФИ». Применение созданных комплексов позволяет повысить точность подсчета запасов, качество проектирования эксплуатационных блоков и эффективность разработки Далматовского и Хохловского месторождений урана.

Успешно продолжалась промышленная эксплуатация узла сушки УКС-120 и выпуск готовой продукции в полном объеме в соответствии с базовой спецификацией.

Продолжены работы по созданию высокотехнологичного производства алюмо-скандиевой лигатуры с использованием продуктов скважинного подземного выщелачивания урана:

- завершены строительные-монтажные работы с целью организации опытно-промышленных работ;

- начаты пуско-наладочные работы на рабочих средах.

В 2017 году получено два государственных охранных документа на результаты интеллектуальной деятельности:

патент на изобретение «Установка для получения урановых концентратов из кислых растворов»;

патент на изобретение «Способ переработки сбросных скандийсодержащих растворов уранового производства».

Получено решение ФИПС ФГБУ о выдаче патента на изобретение «Способ получения урана из нитратно-сульфатных растворов» заявка № 2017109330;

Поданы заявки на государственную регистрацию результатов интеллектуальной деятельности:

патент на изобретение «Оксид скандия» № 2017115397;

патент на изобретение «Способ получения лигатуры «алюминий-скандий» № 2017139373;

патент на изобретение «Твердый экстрагент с высокой динамической обменной емкостью для извлечения скандия и способ его получения» № 2017124151.

### 3.3. Результаты инвестиционной деятельности Общества в 2017 году. Задачи на 2018 год

В 2017 году в результате исполнения Инвестиционной программы (ИП) план добычи урана выполнен на 100%. Построены и введены в эксплуатацию все запланированные объекты капитального строительства.

Исполнение Инвестиционной программы по проектам показано в таблице:

#### Проект «Далур»

№ п/п	Раздел ИП	Освоение, тыс. руб., без НДС	% от общей суммы ИП
1	Новое промышленное строительство	45 380	6%
2	Модернизация и техническое перевооружение производства	41 557	6%
3	Горнокапитальные работы	485 601	68%
4	Геологоразведочные работы на Хохловском месторождении	21 370	3%
5	Геологоразведочные работы на Добровольном месторождении	98 671	14%



№ п/п	Раздел ИП	Освоение, тыс. руб., без НДС	% от общей суммы ИП
6	Охрана труда, промышленная и экологическая безопасность	929	0,08%
7	Закисление эксплуатационных блоков	11 043	1,55%
8	Прочие	7 435	1,04%
	Итого ИП	711 986	100%

**Проект «Организация попутной добычи скандия и производства алюмо-скандиевой лигатуры в АО «Далур»**

№ п/п	Раздел ИП	Освоение, тыс. руб., без НДС	% от общей суммы ИП
1	НИОКР (средства ФБ)	60 000	78%
2	Новое промышленное строительство	16 949	22%
	Итого ИП	76 949	100%

Инвестиционная программа по проекту «Далур» в 2017 году профинансирована за счет собственных источников.

Инвестиционная программа по проекту «Организация попутной добычи скандия и производства алюмо-скандиевой лигатуры в АО «Далур» в 2017 году профинансирована за счет собственных источников и средств субсидий на государственную поддержку развития кооперации российских образовательных организаций высшего образования, государственных научных учреждений и организаций, реализующих комплексные проекты по созданию высокотехнологичного производства.

В рамках инвестиционной деятельности на 2018 год запланированы следующие цели и задачи:

1. Выполнить план производства урана.
2. Начать строительство установки по производству алюмо-скандиевых лигатур.
3. На Далматовском месторождении продолжить вскрытие запасов и начать строительство Средне-Уксянской залежи.

4. Начать проектирование предприятия на полное развитие; начать строительство прирельсовой базы и инфраструктуры на Хохловском месторождении.

5. Разработать проект опытного участка Добровольного месторождения.

#### 4. КАДРОВАЯ ПОЛИТИКА АО «Далур»

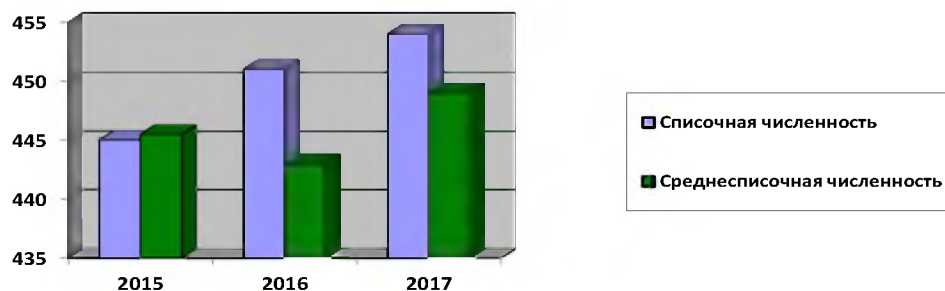
Кадровая политика предприятия направлена на организацию эффективной работы персонала предприятия, от деятельности которого зависит выполнение поставленных задач и достижение стратегических целей.

**Основными задачами кадровой политики являются:**

- обеспечение человеческими ресурсами;
- снижение текучести персонала;
- повышение производительности труда.

##### 4.1. Динамика численности персонала Общества

Ввод в эксплуатацию участка по добыче Скандия привел к росту среднесписочной численности, которая составила в 2017 году 448 чел. и к увеличению списочной численности работников на конец отчетного периода с 451 чел. на 31.12.2016 до 454 чел. на 31.12.2017.



Увеличение численности было обеспечено за счет снижения уровня общей текучести персонала с 15,71% в 2015 году и 11,95% в 2016 году до 9,38% в 2017 году.

В 2018 году и в ближайшие годы планируется дальнейший рост численности работников Общества, обусловленный запуском в работу территориально удаленного опытного участка Добровольного месторождения.

##### 4.2. Качественный состав работников

Изменения качественного состава работников Общества в отчетном периоде характеризуется увеличением доли сотрудников со средним общим образованием с 29,5% в 2016 году до 32,5% в 2017 году и снижением доли

сотрудников с начальным общим образованием с 4% в 2016 году до 1,5% в 2017 году.

В связи с отсутствием текучести работников с высшим и средним профессиональным образованием их доля в общей списочной численности работников Общества сохранилась на уровне 2016 года.

### **4.3. Возрастной состав работников**

Средний возраст работников Общества увеличился и составил 42 года (2016 год – 41,28 год, 2015 год – 41 год).

Доля работников в возрасте от 36 до 50 лет увеличилась и составила 48 % (2016 год – 47,46%, 2015 год – 43,6 %).

Доля работников в возрасте до 35 лет снизилась и составила 28 % (2016 год – 30,68%, 2015 год 35,51 %).

Доля работников старше 50 лет увеличилась и составила 24% (2016 год – 21,86%, 2015 год – 47,46%).

Основной причиной снижения доли молодых специалистов, является:

- территориальное расположение предприятия, а именно удаленность от крупных районных центров,
- отсутствие культурно-досуговых учреждений, спортивных залов.

### **4.4. Оплата труда работников**

Оплата труда работников осуществляется на основе Единой унифицированной системы оплаты труда в организациях Госкорпорации «Росатом» (ЕУСОТ), которая обеспечивает единый подход к формированию заработных плат и стабильный доход сотрудников.

Размер среднемесячной заработной платы сотрудников по сравнению с предыдущим годом увеличился на 6,1% и составил в 2017 году 43,3 тыс. руб. Рост заработной платы произошел в связи с её индексацией, проведенной путем повышения размеров ежемесячной индексирующей выплаты с 01.09.2017.

Минимальный размер базовой заработной платы (сумма установленного работнику оклада, интегрированной стимулирующей надбавки и ежемесячной индексирующей выплаты) на предприятии превысил величину прожиточного минимума для трудоспособного населения, установленную в Курганской области.

Общество ежегодно проводит мероприятия по повышению эффективности системы оплаты труда. С 01.01.2017 произошли изменения в структуре заработной платы работников производственных структурных подразделений, которым было введено оперативное премирование.

### Расходы на оплату труда и средняя заработная плата по предприятию и региону за 2015-2017 годы

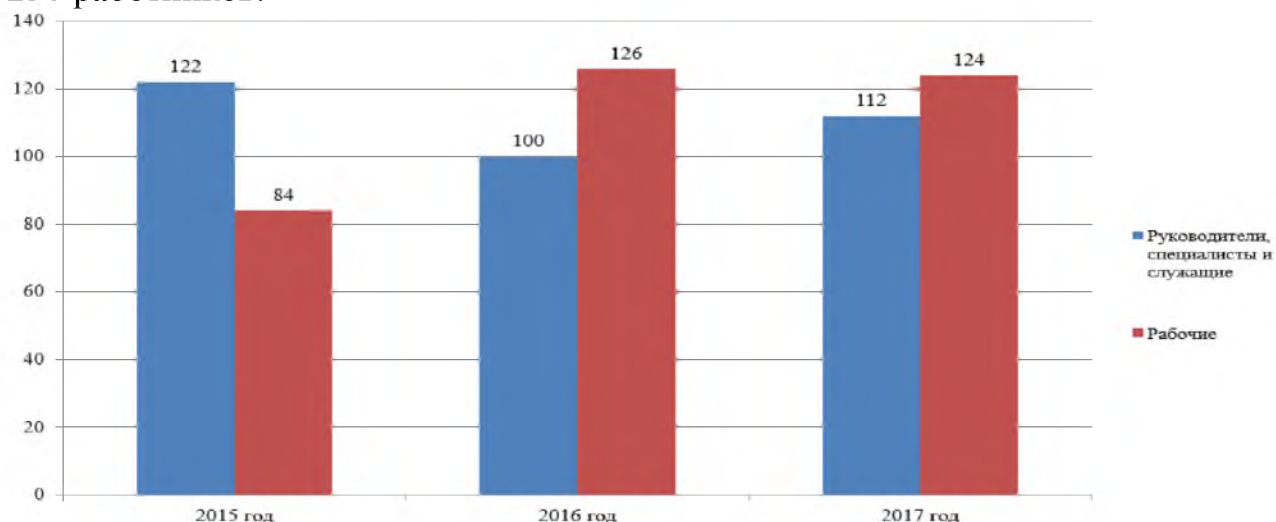
Наименование	2015	2016	2017
Фонд заработной платы, тыс. руб.	210 368	218 339	234 199
Среднесписочная численность, чел.	446	443	448
Средняя заработная плата по предприятию, руб.	39 061	41 110	43 310

#### 4.5. Краткая информация об обучении и повышении квалификации

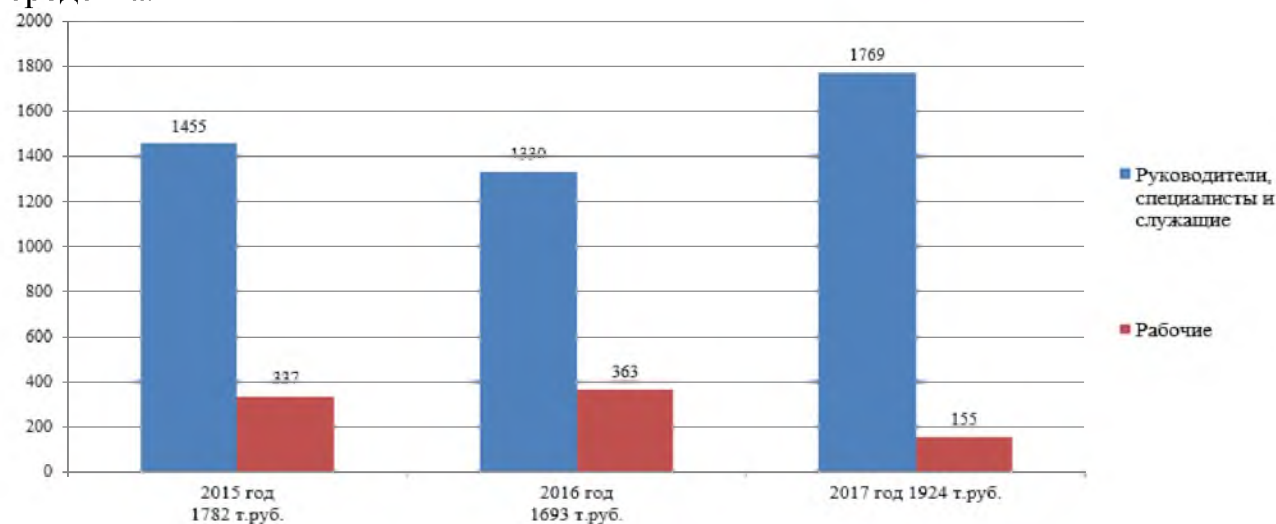
Потребность организации в повышении квалификации ее сотрудников обусловлена изменениями во внешней и внутренней среде, усложнением процесса управления и освоением новых видов и сфер деятельности.

Для обучения персонала и повышения квалификации руководителей и специалистов в АО «Далур» реализуется комплексная программа обучения всех уровней.

В 2015 году - 178 работников, в 2016 году – 226 работников, в 2017 году – 236 работников.



Предприятие активно использует все доступные формы и методы обучения, повышения квалификации работников, вкладывая в это немалые средства.



Количество часов обучения на человека в разбивке, час/чел.

Категория	2015	2016	2017
Руководители	68,8	67	93,8
Подчиненные	24,2	40,1	93,1

Продолжается работа в автоматизированной системе управления карьерой и преемственностью (все сотрудники).

В соответствии с требованиями федеральных норм и правил в области промышленной безопасности и охраны труда прошли обучение и аттестацию руководители и специалисты по программам: «Безопасность выполнения работ на высоте», «Проверка знаний электротехнического персонала 5 группы допуска», «Правила техники безопасности при эксплуатации теплотребляющих установок и тепловых сетей потребителей», «Дорожная перевозка опасных грузов», «Основы обеспечения радиационной безопасности», «Пожарно-технический минимум», «Подъемные сооружения», «Работа с опасными отходами», «Эксплуатация химически опасных производственных объектов» и др.

С целью привлечения на работу выпускников образовательных учреждений заключено соглашение № 35-04/95 от 08.04.2015 года о сотрудничестве с ФГАОУ ВПО «УрФУ имени первого Президента России Б.Н. Ельцина». В рамках данного соглашения на предприятии прошли практику 4 студента, из них 4 производственную.

## 5. СОЦИАЛЬНАЯ ПОЛИТИКА АО «Далур»

Одним из приоритетов социальной политики АО «Далур» является забота о благополучии сотрудников, в том числе создание комфортных условий для труда и отдыха работников, повышение их социальной защищенности, улучшение трудовых и социальных отношений в коллективе. Таким образом, обеспечивается стабильность и эффективность работы, повышается деловая репутация предприятия в целом.

Социальные льготы и гарантии работников АО «Далур» на 2016-2018 годы закреплены положениями Коллективного договора.

В 2017 году были реализованы следующие корпоративные социальные программы:

1. Оказание помощи работникам в улучшении жилищных условий:
  - погашение процентов по ипотечному кредиту (израсходовано 2 396 тыс. руб.);

– предоставление служебного жилья (в 2017 2-м работникам предприятия предоставлены в пользование по договору коммерческого найма два жилых дома).

2. Медицинские программы:

– в рамках программы «Добровольного медицинского страхования» работникам предприятия оказывается квалифицированная медицинская помощь (амбулаторно-поликлинические обследования, стационарное обслуживание, стоматологическое обслуживание, санаторно-курортное лечение);

– страхование от несчастных случаев и болезней (страховая сумма по договору страхования на 2017 год составила 348 192 668 рублей, страховых случаев в 2017 году зафиксировано не было).

3. Санаторно-курортное лечение работников и их детей:

– предоставлены путевки на санаторно-курортное лечение 83-ем работникам предприятия;

– предоставлено 29 путевок для детей работников.

4. Негосударственное пенсионное обеспечение:

– в 2017 году АО «Далур» перечислило пенсионные взносы 210-ти работникам предприятия на сумму 2 775,0 тыс. руб.

5. Оказание помощи работникам в определенных жизненных ситуациях:

– в 2017 году 44 работникам оказана материальная помощь на общую сумму 866,0 тыс. руб.

6. Проведение спортивных и культурно-массовых мероприятий:

– В АО «Далур» в 2017 году было проведено 3 культурно-массовых мероприятия, посвященных Дню защитника отечества, Международному женскому дню, Дню работника атомной отрасли.

– 23 сентября 2017 года команда АО «Далур» приняла участие в традиционной ежегодной спартакиаде, организатором которой выступает АО «Атомредметзолото».

– Команда АО «Далур» приняла участие во внутривизиональном чемпионате по игре «Что? Где? Когда?».

– Работники АО «Далур» приняли участие в дивизиональном конкурсе профессионального мастерства «APM3Skills-2017». В компетенции «Лабораторный химический анализ» третье место заняла – Наталия Курашова, а Александр Вдовин стал победителем в номинации «Дозиметрист».

– На стадионе Уксянской средней общеобразовательной школы прошли испытания Всероссийского физкультурно-спортивного комплекса «Готов к труду и обороне» 56 работников АО «Далур».

7. Оказание социальной поддержки неработающим пенсионерам:  
 – поддержка неработающих пенсионеров АО «Далур» осуществляется в соответствии с Корпоративной социальной программой поддержки неработающих пенсионеров. В настоящее время в ветеранской организации АО «Далур» на учёте состоит 13 человек, из них 10 – заслуженных пенсионеров, 3 – почетных пенсионера. В 2017 году была приобретена 1 путевка на санаторно-курортное лечение для одного неработающего пенсионера. Оказана материальная помощь на лечение трем неработающим пенсионерам в размере 44,9 тыс. руб.

### Расходы социального характера за 2015-2017 годы

(тыс. руб.)

Наименование	2015	2016	2017
Добровольное медицинское страхование работников	4 334	5 407	5 560
Добровольное страхование от несчастных случаев и болезней	228	247	244
Негосударственное пенсионное обеспечение	4 755	3 116	2 775
Санаторно-курортное лечение работников и их детей	856	990	1 132
Оказание социальной поддержки неработающим пенсионерам	333	224	110
Оказание помощи работникам в улучшении жилищных условий	3 047	2 547	2 396
Помощь работникам в определенных жизненных ситуациях	552	1 116	866
Проведение спортивных и культурно-массовых мероприятий	1 102	1 058	1 441
Новогодние подарки детям работников	825	650	649
Прочие расходы социального характера	28	67	68
<b>Итого:</b>	<b>16 060</b>	<b>15 422</b>	<b>15 241</b>

### Ответственность перед Обществом

Общество является социально ответственной компанией и рассматривает благотворительную помощь и участие в социальных мероприятиях как обязательную часть своей деятельности. АО «Далур» уделяет значительное внимание вопросам социально-экономического и инфраструктурного развития территорий Далматовского и Шумихинского районов. В соответствии с лицензионным соглашением администрации Шумихинского района в 2015 году направлено денежных средств на сумму 500 тыс. руб., в 2016 году – 700 тыс. руб., в 2017 году – 800 тыс. руб.

Программа благотворительной деятельности АО «Далур» направлена на поддержку деятельности в сфере образования, физической культуры, спорта, путем оказания безвозмездной финансовой помощи учреждениям: МОУ «Уксянская СОШ», МОУ «Новопетропавловская СОШ», МДОУ «Уксянский детский сад «Рябинушка», МДОУ «Новопетропавловский детский сад №1 «Ромашка».

Территориально АО «Далур» расположено таким образом, что большая часть работников предприятия проживают в селах Уксянское, Любимово, Новопетропавловское, а их дети посещают указанные учреждения.

## **6. ПРОМЫШЛЕННАЯ БЕЗОПАСНОСТЬ, ОХРАНА ТРУДА И ЭКОЛОГИЯ**

### **6.1. Охрана труда**

Работа по охране труда в АО «Далур» в 2017 году проводилась в соответствии с требованиями системы управления охраной труда, нормативных документов, правил и инструкций по охране труда.

В отчетном году несчастных случаев на производстве не было.

Затраты на мероприятия по охране труда в 2017 году составили 12 962 тыс. руб. Отношение объема финансирования мероприятий по охране труда к затратам на производство продукции составило 0,8 %. На одного работающего на предприятии сотрудника в среднем на эти цели израсходовано 28 933 рубля.

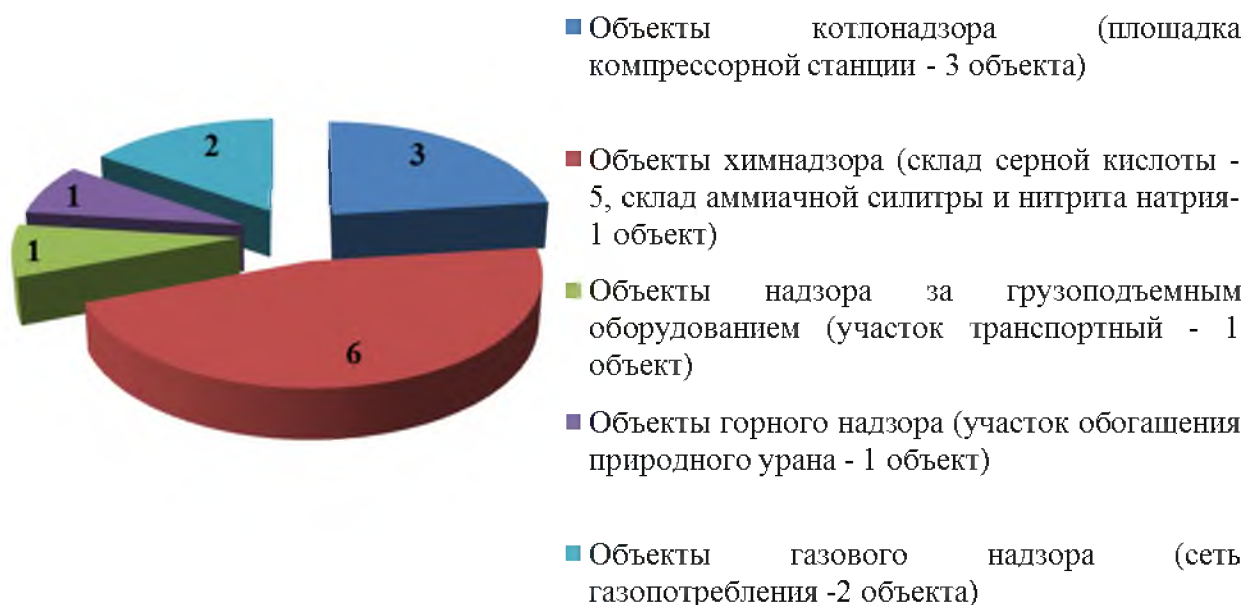
### **6.2. Промышленная безопасность**

В течение отчетного года аварий, инцидентов и несчастных случаев на предприятии не было зафиксировано.

На предприятии эксплуатировалось 13 опасных производственных объектов.

Производственный контроль за соблюдением требований промышленной безопасности на опасных производственных объектах осуществлялся по плану, утвержденному руководителем предприятия.





Гражданская ответственность АО «Далур» (владельца опасных объектов) за причинение вреда в результате аварии на опасном объекте в соответствии с Федеральным законом от 27.07.2010 г. № 225-ФЗ «Об обязательном страховании гражданской ответственности владельца опасного объекта за причинение вреда в результате аварии на опасном объекте» застрахована страховой компанией АО «СОГАЗ».

### 6.3. Радиационная безопасность

АО «Далур» в 2017 году осуществляло эксплуатацию комплекса сооружений и установок с ядерными материалами, предназначенного для разведки урановых руд и добычи природного урана способом подземного выщелачивания в соответствии с лицензией № ГН-03-115-2720 от 05.04.2013 года, выданной Федеральной службой по экологическому, технологическому и атомному надзору.

Обращение с ядерными материалами (концентрат природного урана с содержанием U-235 не более 0,72%; ионообменная смола, насыщенная природным ураном, с содержанием U-235 не более 0,72%) при их транспортировании осуществлялось в соответствии с лицензией ГН-05-401-2984 от 20 февраля 2015 года, выданной Федеральной службой по экологическому, технологическому и атомному надзору.

Предприятие имеет 4 санитарно-эпидемиологических заключения на работу с источниками ионизирующего излучения на ЦПП, ЛСУ «Западная», ЛСУ «Усть-Уксянская» Далматовского месторождения урана и ЛСУ ОУ ПВ Хохловского месторождения.

По потенциальной радиационной опасности АО «Далур» относится к объектам III категории (радиационное воздействие при аварии ограничивается территорией объекта).

В 2017 году на дозиметрическом контроле состояло 258 человек персонала группы А. Среднегодовая эффективная доза составила 1,50 мЗв.

Случаев превышения индивидуальных эффективных доз облучения персонала свыше 50 мЗв/год как и случаев превышения суммарной индивидуальной эффективной дозы облучения персонала за 5 последних лет свыше 100 мЗв в отчетном периоде не было зафиксировано.

Персонал с индивидуальным радиационным риском более  $10^{-3}$  мЗв отсутствует.

В течение отчетного периода, по результатам проводимого радиационного контроля, допустимых объемных активностей в воздухе рабочих помещений, а также превышений допустимых уровней загрязнения поверхностей рабочих помещений и находящегося в них оборудования, кожных покровов, спецодежды, спецобуви и других средств индивидуальной защиты персонала не установлено.

#### **6.4. Охрана окружающей среды**

Основным видом деятельности АО "Далур" является добыча природного урана методом подземного выщелачивания, признанным во всем мире самым экологически чистым, экономичным и безопасным для работающего персонала и проживающего населения.

Метод подземного выщелачивания, имеет ряд экологических и социально-экономических преимуществ перед традиционными методами добычи (в шахтах или карьерах):

- + отсутствие контакта работников с рудой;
- + отсутствие сбросов жидких и твердых отходов в поверхностные водоемы и существенных выбросов газов и пыли в атмосферу;
- + возможность полной механизации и автоматизации технологических процессов, обеспечение комфортных условий труда для работающего персонала;
- + сокращение объемов промышленного и гражданского строительства и сроков ввода в эксплуатацию и освоения промышленных мощностей.

#### **Забор воды из водных источников**

Для осуществления производственной и хозяйственной деятельности в течение 2017 года эксплуатировалось 6 водозаборных скважин:

- 5 – на Далматовском месторождении;
- 1 – на Хохловском месторождении.

Водопотребление составило 104,91 тыс.м<sup>3</sup> от лимита, в том числе:  
 -для производственных нужд – 52,92 тыс. м<sup>3</sup>  
 -для хозяйственно-бытовых нужд – 51,99 тыс. м<sup>3</sup>

Системы оборотного водоснабжения на предприятии отсутствуют.

### Сбросы в открытую гидрографическую сеть

В связи с замкнутым технологическим циклом, сбросов производственных сточных вод нет.

Сбросы бытовых сточных вод из системы канализации вывозятся на очистные сооружения специализированного предприятия по договору.

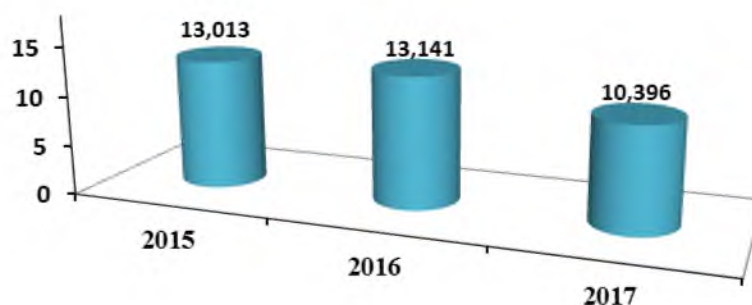
### Выбросы в атмосферный воздух

Общее количество выбросов от стационарных источников за 2017 год — 10,396 тонн, что составило 36 % от разрешенного выброса.

#### *Структура выбросов загрязняющих веществ в атмосферу по классам опасности, тонн/год*



#### *Динамика выбросов загрязняющих химических веществ, тонн/год с 2015 по 2017*



Выбросы загрязняющих веществ на предприятии в 2015 и 2016 годах не имеют значительных увеличений или снижений. Выбросы загрязняющих веществ в 2017 году ниже по сравнению с выбросами в 2016 году, что связано с

уменьшением выбросов от сварочного поста в результате меньшего расхода электродов и выбросов от котельной в результате меньшего расхода газа в связи с благоприятными погодными условиями.

## Отходы

За отчетный год на предприятии образовалось 25 видов отходов:

I класс опасности - 1 вид,

II класс опасности - 1 вид,

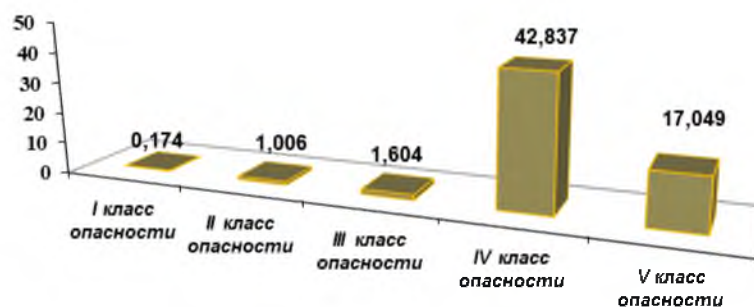
III класс опасности - 5 видов,

IV класс опасности - 7 видов,

V класс опасности - 11 видов.

Общий объем образовавшихся отходов за 2017 год – 62,670 тонн, что составило 14 % от лимитов образования отходов.

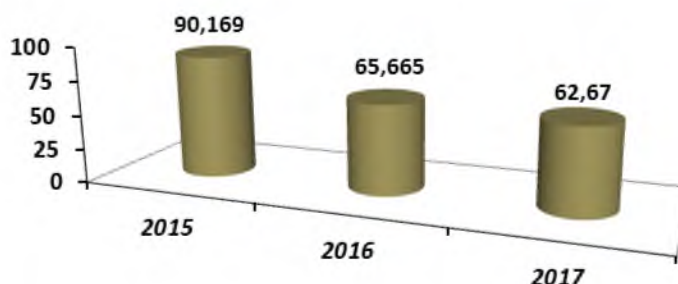
### Структура образования отходов по классам опасности, тонн/год



### Структура обращения с отходами на предприятии, %



### Динамика образования отходов, тонн/год с 2015 по 2017.




Высокое образование отходов в 2016 году связано с увеличением образования отходов автотранспорта, в связи с большим расходом ремонтного материала. Образование отходов в 2017 году не значительно ниже по сравнению с 2016 годом.

#### *Финансирование природоохранных мероприятий в отчетном году*

Наименование мероприятий	Затраты, тыс. руб.
Охрана атмосферного воздуха	234,8
Охрана водных ресурсов	1486,2
Охрана недр	-
Обращение с отходами	148,6
Рациональное использование, защита и реабилитация земель	2506,0
Плата за негативное воздействие, включая штрафы	102,3
Всего	4477,9

#### *Структура платежей за негативное воздействие на окружающую среду, тыс. руб.*



#### *Работа по системе экологического менеджмента*

С 2012 года на предприятии функционирует система менеджмента качества (СМК) и система экологического менеджмента (СЭМ).

Для их совершенствования ежегодно разрабатываются Программа совершенствования и Программа достижения целей по качеству и экологии, выполнение которых подтверждается ежеквартальными отчетами.

В соответствии с требованиями стандартов и согласно Программе внутренних аудитов на 2017 год внутренними аудиторами предприятия проведено 16 плановых аудитов.

Выявленные в процессе аудитов несоответствия, устранены в ходе аудитов.

В июле 2017 года ООО «ПАРИТЕТ» проведен второй наблюдательный аудит.

В ходе аудита выявлены положительные моменты в стабильности основного процесса, такие как:

Приобретение новых весов с антистатиком позволило снизить уровень пыли урана при отборе проб.

Введение в эксплуатацию двух эстакад для автотранспортного участка позволило увеличить производительность при ремонте автотранспорта.

Аспекты потребления энергоресурсов контролируются по нормативам и не превышают лимиты потребления.

Программа по снижению расходов химических реагентов на основное производство за счет рациональных технологических режимов и замены одних химических реагентов на другие позволила снизить потребление сырья на один килограмм урана по удельным показателям (было 2.9 кг, стало 2.6 кг.).

В части оценки процессов на их результативность учитывать экономические составляющие, которые установлены бюджетом.

В анализ со стороны руководства предложено добавить результаты выполненных мероприятий по программе организационно-технических мероприятий.

При переработке технологического регламента по получению урана с операцией сушки, предложено уточнить номер редакции и порядок внесения изменений.

В организации все больше применяются программные продукты при планировании работ, прогнозировании залежей урана и при осуществлении технологических операций с целью исключения влияния человеческого фактора.

Проводятся оценки рисков деятельности.

Построена новая газо-поршневая станция, что позволило снизить потребление тепла и электрической энергии на 1,2%.

Аудиторы не выявили критических отклонений и не видят препятствия для продления сертификатов соответствия на СМ в соответствии с ISO 9001 и ISO 14001.

TUV NORD CERT продлевает срок действия сертификатов соответствия на СМ в соответствии с ISO 9001 и ISO14001.

## **7. ПРИОРИТЕТНЫЕ НАПРАВЛЕНИЯ ДЕЯТЕЛЬНОСТИ ОБЩЕСТВА**

Основными задачами предприятия, согласно Программе развития АО «Далур» являются:

- экономически эффективное освоение сырьевой базы урана месторождений Зауральского урановорудного района (Далматовское, Хохловское, Добровольное) с соблюдением всех экологических норм и требований;
- реализация проекта «Скандий».

## Отчет Совета директоров о результатах развития Общества в 2017 году по приоритетным направлениям его деятельности

Приоритетные направления деятельности Общества в 2017 году	Результаты их исполнения
Произвести 580 тонн урана	<i>В 2017 году произведено 592,372 тонн, что на 2,1 % выше планового показателя.</i>
Выполнить контрактные обязательства по поставке урана	<i>Принятые обязательства по поставке продукции исполнены в полном объеме (фактический объем поставки превышает плановый на 0,036%).</i>
Начать опытно-промышленную добычу оксида скандия	<i>27.04.2017 осуществлен физический пуск установки по производству скандия в режиме пуска-наладочных работ на рабочих средах. Продолжается эксплуатация в режиме пуска-наладочных работ.</i>
Продолжить горно-капитальные работы по сооружению и обвязке скважин на эксплуатационных блоках Далматовского месторождения	<i>Завершены работы по обвязке и закислению эксплуатационного блока У-14 Нижне-Уксянской залежи и эксплуатационного блока 17 Западной залежи. Завершается вскрытие запасов на эксплуатационных блоках 5, 5А, 9, Центральной залежи, начата их обвязка. Приступили к вскрытию запасов на эксплуатационных блоках 15 и 30.</i>
Защитить ТЭО постоянных кондиций и отчет с подсчетом запасов Хохловского месторождения	<i>Получено положительное решение по ТЭО постоянных кондиций (протокол ГКЗ Роснедра от 08.09.2017г.), а также утверждены запасы (протокол ГКЗ № 5255 от 15.12.2017г.).</i>

### 8. ПЕРСПЕКТИВЫ РАЗВИТИЯ ОБЩЕСТВА В 2018 ГОДУ

Базовая цель АО «Далур» - создание высокотехнологичного экономически эффективного и экологически безопасного производства природного урана для обеспечения сырьевых потребностей российской атомной отрасли.

#### Основные задачи на 2018 год:

1. Выполнить программу по выпуску и поставке урана в объеме 590 тонн.
2. Выполнить контрактные обязательства по поставке оксида скандия.

3. Выполнить проектирование и начать строительство ОПУ производства алюмо-скандиевых лигатур.
4. Продолжить горно-капитальные работы по сооружению и обвязке скважин на эксплуатационных блоках Далматовского месторождения.
5. Разработать проект строительства предприятия на Хохловском месторождении урана.
6. Начать проектные работы по строительству ОПУ на Добровольном месторождении.

## **9. ОТЧЕТ О ВЫПЛАТЕ ОБЪЯВЛЕННЫХ (НАЧИСЛЕННЫХ) ДИВИДЕНДОВ ПО АКЦИЯМ ОБЩЕСТВА**

В соответствии с нормами Федерального закона от 26.12.1995 г. № 208-ФЗ «Об акционерных обществах», Общество вправе по результатам первого квартала, полугодия, девяти месяцев отчетного года и/или по результатам отчетного года принимать решения (объявлять) о выплате дивидендов.

Дивиденды по акциям АО «Далур» в 2017 году не начислялись и не выплачивались.

Объявленные и невыплаченные Обществом дивиденды за предыдущие годы отсутствуют.

## **10. ОПИСАНИЕ ОСНОВНЫХ ФАКТОРОВ РИСКА, СВЯЗАННЫХ С ДЕЯТЕЛЬНОСТЬЮ ОБЩЕСТВА**

Общество проводит политику управления рисками на постоянной основе, прикладывает максимальные усилия в целях минимизации воздействия факторов риска на текущую и будущую деятельность Общества, адекватно и своевременно реагируя на изменения текущей и прогнозируемой ситуации.

### **Мероприятия по управлению рисками, осуществленные в 2017 году**

В рамках развития процесса интеграции Общества в общий контур корпоративной системы управления рисками АО «Атомредметзолото», направленного на построение эффективной, сбалансированной и централизованной системы управления рисками, в АО «Далур» утверждены:

- отраслевая антикоррупционная политика,
- отраслевой порядок работы с дебиторской и кредиторской задолженностью в новой редакции.

Вносились изменения в:

- в регламент управления годовой инвестиционной программой,






- в методические указания по осуществлению операций на финансовых рынках,
  - в отраслевую финансовую политику,
  - в методические указания по управлению кредитными рисками,
  - в методические указания по заключению договоров,
  - в единый отраслевой порядок проведения операций внутригруппового финансирования.
- Актуализированы критерии отбора банков партнеров.

### Факторы (причины) возникновения рисков, в т.ч. внутренних и внешних.

Ключевые риски Общества и методы воздействия на них в 2017 году в целях их минимизации:

Динамика рисков: ↑ увеличение, ↓ уменьшение, ○ без существенных изменений

Риск	Мероприятия	Динамика риска
Валютные риски	Риски возникновения убытков вследствие неблагоприятного изменения обменных курсов валют для Общества отсутствуют, поскольку денежные потоки Общества номинировались в рублях и не были привязаны к курсу иностранных валют.	○
Процентные риски	Риск роста процентных ставок отсутствует, т.к. кредитный портфель Общества равен нулю.	○
Товарный риск (уран)	Риск, связанный с изменениями цен на продукцию Общества под влиянием рыночных котировок, нивелируется за счет долгосрочной контрактации производимой продукции, обеспечивающей гарантированные поступления от реализации по фиксированным ценам.	○
Кредитные риски	Риски, связанные с неплатежами со стороны контрагентов для Общества практически отсутствуют, т.к. для 99,9 % производимой Обществом продукции обеспечен гарантированный рынок сбыта по долгосрочному договору заключенному в 2012 году. Авансовые платежи по договорам со сторонними контрагентами минимизированы.	○
Риски ликвидности	Риск неплатежеспособности, т.е. невозможности Общества своевременно и в полном объеме исполнить обязательства перед кредиторами минимален, т.к. поступление выручки за продукцию регулярное, при этом деятельность Общества приносит прибыль.	○
Репутационные риски	Стабильное развитие Общества гарантирует защиту от репутационных рисков, утраты доверия со стороны клиентов и деловых партнеров. Регулярно ведется разъяснительная работа через средства массовой информации о безопасности производственного процесса и перспективах развития Общества.	○

Риск	Мероприятия	Динамика риска
Риски персонала	В Обществе на постоянной основе ведутся работы по подготовке кадров и повышению их квалификации, повышается заработная плата персонала, ведется строительство жилья для сотрудников, готовятся специалисты в образовательных учреждениях за счет Общества.	
Риски ядерной и радиационной безопасности.	Применяемая технология добычи урана в Обществе методом подземного выщелачивания сводит риск загрязнения окружающей среды к минимуму, Общество относится к 3 категории радиационной опасности. Для снижения возможности негативного воздействия на экологию и людей деятельность Общества осуществляется в полном соответствии с требованиями федеральных законов и нормативно-правовых актов в области промышленной безопасности, охраны труда, радиационной безопасности и охраны окружающей среды. Производится постоянный мониторинг окружающей среды, как силами предприятия, так и специализированных учреждений.	
Риски добычи урана	Риск невозможности исполнения в полном объеме производственного плана Общества в связи с прерыванием производства в результате любых событий незначительный. Для еще большего снижения риска, связанного с добычей урана, в частности снижения затрат на добычу урана, ведется строгий контроль производственных процедур, осуществляется страхование имущества Общества, действует система конкурентных процедур закупочной деятельности.	

### **Перспективы развития системы управления рисками.**

Перспективы развития системы управления рисками Общество видит в дальнейшей интеграции в общий контур корпоративной системы управления рисками АО «Атомредметзолото».

## **11. СОВЕТ ДИРЕКТОРОВ ОБЩЕСТВА**

Совет директоров АО «Далур» осуществляет общее руководство деятельностью Общества в пределах компетенции, определенной Федеральным законом «Об акционерных обществах», Уставом Общества.

В период с 01.01.2017 по 16.06.2017 в Обществе действовал Совет директоров, избранный на годовом общем собрании акционеров (Протокол № 65 от 21.06.2016 г.), в следующем составе:

№ п/п	ФИО члена Совета директоров	Образование	Должность (на момент избрания)	Владение акциями Общества
1	Верховцев Владимир Николаевич, 1955 г.р.	высшее	Генеральный директор АО «Атомредметзолото»	акциями Общества в отчетном 2017 году не владел
2	Бурутин Александр Германович 1956 г.р.	высшее	Советник генерального директора АО «Атомредметзолото»	акциями Общества в отчетном 2017 году не владел
3	Королев Илья Ильич 1957 г.р.	высшее	Заместитель генерального директора по административным вопросам АО «Атомредметзолото»	акциями Общества в отчетном 2017 году не владел
4	Матус Владислав Исаакович 1954 г.р.	высшее	Заместитель генерального директора АО «Атомредметзолото»	акциями Общества в отчетном 2017 году не владел
5	Захаров Виктор Михайлович 1959 г.р.	высшее	Заместитель генерального директора по экономике и финансам АО «Атомредметзолото»	акциями Общества в отчетном 2017 году не владел

Председателем был избран Бурутин Александр Германович (Протокол заседания совета директоров № 285 от 01 июля 2016 года).

В период с 17.06.2017 по настоящее время в Обществе действует Совет директоров, избранный на годовом общем собрании акционеров (Протокол № 69 от 16.06.2017 г.), в следующем составе:

№ п/п	ФИО члена Совета директоров	Образование	Должность (на момент избрания)	Владение акциями Общества
1	Верховцев Владимир Николаевич, 1955 г.р.	высшее	Генеральный директор АО «Атомредметзолото»	акциями Общества в отчетном 2017 году не владел
2	Бурутин Александр Германович 1956 г.р.	высшее	Советник генерального директора АО «Атомредметзолото»	акциями Общества в отчетном 2017 году не владел
3	Королев Илья Ильич 1957 г.р.	высшее	Заместитель генерального директора по административным вопросам АО «Атомредметзолото»	акциями Общества в отчетном 2017 году не владел

№ п/п	ФИО члена Совета директоров	Образование	Должность (на момент избрания)	Владение акциями Общества
4	Матус Владислав Исаакович 1954 г.р.	высшее	Заместитель генерального директора АО «Атомредметзолото»	акциями Общества в отчетном 2017 году не владел
5	Захаров Виктор Михайлович 1959 г.р.	высшее	Заместитель генерального директора по экономике и финансам АО «Атомредметзолото»	акциями Общества в отчетном 2017 году не владел

Председателем был избран Бурутин Александр Германович (Протокол заседания совета директоров № 327 от 22 июля 2017 года).

## 12. СВЕДЕНИЯ О ЛИЦЕ, ЗАНИМАЮЩЕМ ДОЛЖНОСТЬ ЕДИНОЛИЧНОГО ИСПОЛНИТЕЛЬНОГО ОРГАНА ОБЩЕСТВА

Ф.И.О.	Образование	Должности за последние 5 лет	Владение акциями Общества
Попонин Николай Анатольевич 1974 г/р	высшее	с января 2008 г. по октябрь 2010 г. – начальник участка переработки продуктивных растворов АО «Далур». октябрь 2010 – главный технолог – заместитель директора по производству АО «Далур». с ноября 2010 по ноябрь 2013 - директор по производству АО «Далур». с ноября 2013 г. по настоящее время - генеральный директор АО «Далур».	акциями Общества не владеет

## 13. РЕВИЗИОННАЯ КОМИССИЯ ОБЩЕСТВА

### Количественный и персональный состав ревизионной комиссии:

Количественный состав ревизионной комиссии АО «Далур» - 3 (три) человека.

Персональный состав ревизионной комиссии АО «Далур» на 31.12.2017 года.

№ п/п	ФИО члена ревизионной комиссии	Должность
1	Русанова Ольга Владимировна	Заместитель главного бухгалтера по методологии и системе внутреннего контроля финансовой отчетности АО «Атомредметзолото»
2	Чернышев Петр Валерьевич	Директор Департамента экономики и контроллинга АО «Атомредметзолото»
3	Шуранова Елена Вадимовна	Главный внутренний контролер - руководитель службы АО «Хиагда»

#### **14. ОСНОВНЫЕ ПОЛОЖЕНИЯ ПОЛИТИКИ ОБЩЕСТВА В ОБЛАСТИ ВОЗНАГРАЖДЕНИЯ ЛИЦА, ЗАНИМАЮЩЕГО ДОЛЖНОСТЬ ЕДИНОЛИЧНОГО ИСПОЛНИТЕЛЬНОГО ОРГАНА ОБЩЕСТВА, ВОЗНАГРАЖДЕНИЯ И/ИЛИ КОМПЕНСАЦИИ РАСХОДОВ ЧЛЕНАМ СОВЕТА ДИРЕКТОРОВ И ЧЛЕНАМ РЕВИЗИОННОЙ КОМИССИИ**

Размеры и порядок оплаты труда Генерального директора определяются трудовым договором, заключенным с Генеральным директором.

В отчетном периоде вознаграждение лицам, осуществлявшим функции членов совета директоров и ревизионной комиссии Общества, не выплачивалось, компенсация расходов – не производилась.

#### **15. ПЕРЕЧЕНЬ ЗАКЛЮЧЕННЫХ ОБЩЕСТВОМ В ОТЧЕТНОМ ГОДУ СДЕЛОК, ПРИЗНАВАЕМЫХ СДЕЛКАМИ, В СОВЕРШЕНИИ КОТОРЫХ ИМЕЕТСЯ ЗАИНТЕРЕСОВАННОСТЬ, КРУПНЫХ СДЕЛОК И СДЕЛОК, НА СОВЕРШЕНИЕ КОТОРЫХ РАСПРОСТРАНЯЕТСЯ ПОРЯДОК ОДОБРЕНИЯ КРУПНЫХ СДЕЛОК**

В 2017 году крупные сделки Обществом не совершались.

В соответствии с пунктом 3.10 Устава АО «Далур» (утв. решением общего собрания акционеров АО «Далур» от 09.01.2017 № 68) к Обществу не применяются положения главы XI Федерального закона «Об акционерных обществах».

#### **16. ИНФОРМАЦИЯ О СОБЛЮДЕНИИ АКЦИОНЕРНЫМ ОБЩЕСТВОМ ПРИНЦИПОВ И РЕКОМЕНДАЦИЙ КОДЕКСА КОРПОРАТИВНОГО УПРАВЛЕНИЯ**

Отдельные нормы Кодекса корпоративного управления, рекомендованного письмом Банка России от 10 апреля 2014 г. N 06-52/2463 применяются АО «Далур» на практике с учетом закрепленной нормативными правовыми актами Российской Федерации специфики правового положения Госкорпорации «Росатом», обеспечивающей единство управления организациями атомной отрасли, и отражены в ряде локальных нормативных актов.

#### **17. ЭНЕРГОЭФФЕКТИВНОСТЬ**

В связи с вступлением в силу Федерального закона от 23 ноября 2009 № 261-ФЗ «Об энергосбережении и о повышении энергетической эффективности» АО «Далур» в течение 2017 года в соответствии с программой энергосбережения были проведены следующие мероприятия:

- частично заменены низкоэффективные источники света с лампами ДРЛ на светодиодные светильники;

- модернизирована схема управления освещения в Автотранспортном цехе;
- изменен температурный режим в зданиях ЛСУ;
- перераспределено время работы компрессоров на компрессорной станции;
- приобретены станции управления погружными насосами с ЧРП (41 шт. из них 31 шт. на вновь сооружаемые скважины и 10 шт. по плану техперевооружения.);
- впервые в Госкорпорации «Росатом» на территории АО «Далур» реализован проект малой генерации. В рамках проекта сторонней организацией заключен договор на условиях поставки электроэнергии по цене ниже рыночной на 10%, произведен монтаж теплогенерирующей установки и осуществляется её эксплуатация. Успешная реализация проекта позволила снизить затраты АО «Далур» на газ и производство тепловой энергии.

На конец 2017 года экономия энергоресурсов за отчетный период по отношению к базовому периоду (2015 г.) составила 1,2%.

#### Использованные АО «Далур» в 2017 году энергетические ресурсы

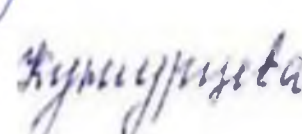
Вид ресурса	Натуральное выражение	Стоимость, без учета НДС (тыс. руб.)
Электрическая энергия (кВт/ч)	46 034 396	185 761
Бензин автомобильный (л)	160 399	4 545
Топливо дизельное (л)	565 909	16 534
Газ естественный (природный) (куб.м.)	852 920	4 100

Генеральный директор



Н.А. Попонин

Главный бухгалтер



Т.П. Кунгурцева

Настоящий годовой отчет предварительно утвержден Приказом генерального директора АО «Далур» от «19» апреля 2018 года № 099/157-П.

## Приложение № 1 к годовому отчету АО «Далур»

**Используемые в годовом отчете АО «Далур» сокращения и обозначения.**

ГКЗ РФ	– государственная комиссия по запасам Российской Федерации
КГР	– горно-капитальные работы
ТЭО	– технико-экономическое обоснование строительства предприятия
ОПР	– опытно-промышленные работы
С <sub>1</sub> и С <sub>2</sub>	– обозначение категории запасов полезных ископаемых по действующему в Российской Федерации классификатору
Ж:Т	– отношение жидкого к твердому
ИП	– инвестиционная программа
НИОКР	– научно исследовательские и опытно конструкторские работы
РБП	– расходы будущих периодов
ВГО	– внутригрупповые обороты
ГП	– готовая продукция
КПЭ	– ключевые показатели эффективности
ЛСУ	– локальная сорбционная установка
ЛСУ ОУ ПВ	– локальная сорбционная установка опытного участка подземного выщелачивания
мЗв	– миллизиверт - единица измерения эффективной и эквивалентной доз ионизирующего излучения
ПДВ	– предельно допустимые выбросы
РЗМ	– редкоземельные металлы
ПР	– продуктивные растворы
ЦПП	– центральная промышленная площадка АО «Далур»
СМК	– система менеджмента качества
СЭМ	– система экологического менеджмента
СПВ	– скважинное подземное выщелачивание
ДМС	– добровольное медицинское страхование
СМР	– строительно-монтажные работы
ПСР	– производственная система Росатома
ОУ	– опытный участок