

Акционерное общество «Далур»

**Аудиторское заключение о
бухгалтерской (финансовой)
отчетности**

за период с 01 января по 31 декабря 2016 г.

Москва | 2017



Аудиторское заключение

Акционерам
Акционерного общества «Далур»

Аудируемое лицо

Наименование:

Акционерное общество «Далур» (далее – АО «Далур»).

Место нахождения:

641750, Курганская область, Далматовский район, с. Уксянское, ул. Ленина, 42.

Государственная регистрация:

Зарегистрировано Администрацией Далматовского района Курганской области 13 июня 2001г., свидетельство №531. Внесено в Единый государственный реестр юридических лиц 15 августа 2002г. за основным государственным номером 1024501452140.

Аудитор

Наименование:

Общество с ограниченной ответственностью «Финансовые и бухгалтерские консультанты» (ООО «ФБК»).

Место нахождения:

101990, г. Москва, ул. Мясницкая, д. 44/1, стр. 2АБ.

Государственная регистрация:

Зарегистрировано Московской регистрационной палатой 15 ноября 1993 г., свидетельство: серия ЮЗ 3 № 484.583 РП. Внесено в Единый государственный реестр юридических лиц 24 июля 2002 г. за основным государственным номером 1027700058286.

Членство в саморегулируемой организации аудиторов:

Саморегулируемая организация аудиторов Ассоциация «Содружество» (СРО ААС).

Номер в реестре аудиторских организаций саморегулируемой организации аудиторов:

Свидетельство о членстве в саморегулируемой организации аудиторов Ассоциация «Содружество» № 7198, ОРНЗ – 11506030481.

Мы провели аудит прилагаемой годовой бухгалтерской отчетности АО «Далур», состоящей из бухгалтерского баланса по состоянию на 31 декабря 2016 года, отчета о финансовых результатах, приложений к бухгалтерскому балансу и отчету о финансовых результатах, в том числе отчета об изменениях капитала и отчета о движении денежных средств за 2016 год, пояснений к бухгалтерской (финансовой) отчетности за 2016 год.

Ответственность аудируемого лица за годовую бухгалтерскую отчетность

Руководство аудируемого лица несет ответственность за составление и достоверность указанной годовой бухгалтерской отчетности в соответствии с российскими правилами составления бухгалтерской отчетности и за систему внутреннего контроля, необходимую для составления годовой бухгалтерской отчетности, не содержащей существенных искажений вследствие недобросовестных действий или ошибок.

Ответственность аудитора

Наша ответственность заключается в выражении мнения о достоверности годовой бухгалтерской отчетности на основе проведенного нами аудита. Мы проводили аудит в соответствии с федеральными стандартами аудиторской деятельности. Данные стандарты требуют соблюдения применимых этических норм, а также планирования и проведения аудита таким образом, чтобы получить достаточную уверенность в том, что годовая бухгалтерская отчетность не содержит существенных искажений.

Аудит включал проведение аудиторских процедур, направленных на получение аудиторских доказательств, подтверждающих числовые показатели в годовой бухгалтерской отчетности и раскрытие в ней информации. Выбор аудиторских процедур является предметом нашего суждения, которое основывается на оценке риска существенных искажений, допущенных вследствие недобросовестных действий или ошибок. В процессе оценки данного риска нами рассмотрена система внутреннего контроля, обеспечивающая составление и достоверность годовой бухгалтерской отчетности, с целью выбора соответствующих аудиторских процедур, но не с целью выражения мнения об эффективности системы внутреннего контроля.

Аудит также включал оценку надлежащего характера применяемой учетной политики и обоснованности оценочных показателей, полученных руководством аудируемого лица, а также оценку представления годовой бухгалтерской отчетности в целом.

Мы полагаем, что полученные в ходе аудита аудиторские доказательства дают достаточные основания для выражения мнения о достоверности годовой бухгалтерской отчетности.

Мнение

По нашему мнению, годовая бухгалтерская отчетность отражает достоверно во всех существенных отношениях финансовое положение АО «Далур» по состоянию на 31 декабря 2016 года, финансовые результаты его деятельности и

движение денежных средств за 2016 год в соответствии с российскими правилами составления бухгалтерской отчетности.

Прочие сведения

Годовая бухгалтерская отчетность АО «Далур» за период с 01 января по 31 декабря 2015 г. включительно была проверена другим аудитором ООО «Нексия Пачоли», аудиторское заключение которого датировано 29 февраля 2016 г. и содержит немодифицированное мнение.

Президент



С.М. Шапигузов

На основании Устава,
квалификационный аттестат аудитора
01-001230, ОРНЗ 29501041926

Дата аудиторского заключения
«01» марта 2017 года

Бухгалтерский баланс
на 31 Декабря 20 16 г.

Организация Акционерное общество "Далур"
Идентификационный номер налогоплательщика
Вид экономической

Дата (число, месяц, год) 31 12 2016
Форма по ОКУД 0710001
по ОКПО 51137700
ИНН 4506004751
по

деятельности Добыча урановых руд подземным способом, включая способы подземного и кучного выщелачивания

ОКВЭД 07.21.11

Организационно-правовая форма/форма собственности Акционерное общество /

Смешанная Российская собственность с долей федеральной

по ОКОПФ/ОКФС

Единица измерения: тыс. руб.

по ОКЕИ

Коды		
0710001		
31	12	2016
51137700		
4506004751		
07.21.11		
12267	41	
384		

Местонахождение (адрес) 641750, Российская Федерация, Курганская обл, Далматовский р-н, Уксянское с, Ленина ул, дом № 42

Пояснения	Наименование показателя	Код	На 31 декабря	На 31 декабря	На 31 декабря
			20 16 г.	20 15 г.	20 14 г.
	АКТИВ				
	I. ВНЕОБОРОТНЫЕ АКТИВЫ				
6.1;6.2	Нематериальные активы	1110	45 711	68 431	89 253
	в т.ч.				
	нематериальные активы в организации	11101	45 662	68 277	85 198
6.2	Результаты исследований и разработок	1120	15 842	17 435	1 849
6.4	Нематериальные поисковые активы	1130	767 618	747 674	711 693
	Материальные поисковые активы	1140	-	-	-
6.3;6.9	Основные средства	1150	2 792 070	2 315 712	2 256 229
6.3	Здания, машины, оборудование и другие основные средства	1151	2 292 516	1 925 122	2 057 964
6.3	Незавершенные капитальные вложения в объекты ОС	1152	495 880	386 916	192 534
6.9	Авансы выданные поставщикам и подрядчикам по капитальному строительству, поставщикам объектов основных средств	1153	3 674	3 674	5 731
6.3	Доходные вложения в материальные ценности	1160	131 640	123 346	114 784
6.7	Финансовые вложения	1170	35 200	35 200	35 200
	Отложенные налоговые активы	1180	-	-	-
6.2;6.5;6.9	Прочие внеоборотные активы	1190	277 084	44 337	52 417
	в т.ч.				
	выполнение научно-исследовательских, опытно-конструкторских и технологических работ	11901	82 400	1 200	17 435
	авансы выданные по НИОКР	11902	145 600	-	-
	прочие расходы будущих периодов	11903	49 084	43 137	34 502
	Итого по разделу I	1100	4 065 165	3 352 135	3 261 425
	II. ОБОРОТНЫЕ АКТИВЫ				
6.6	Запасы	1210	226 325	196 629	163 551
	сырье, материалы и другие аналогичные ценности	1211	77 165	72 670	50 435
	затраты в незавершенном производстве	1212	25 927	24 244	12 217
	готовая продукция и товары для перепродажи	1213	123 233	99 715	100 899
	товары отгруженные	1214	-	-	-
	прочие запасы и затраты	1219	-	-	-
	Налог на добавленную стоимость по приобретенным ценностям	1220	2 481	493	1 092
6.9	Дебиторская задолженность	1230	357 233	181 674	195 664
	расчеты с покупателями и заказчиками	1231	264 899	164 611	149 960
	авансы выданные	1232	14 704	8 184	13 860
	прочие дебиторы	1233	77 630	8 879	31 844
	в т.ч.				
	расчеты с ответственным участником КГН	12331	74 205		
	Авансы выданные лизингодателю по лизинговым платежам	12332	758		
	не предъявленная к оплате начисленная выручка	1234	-		

Общество с ограниченной ответственностью	
3 251	ФБК 21 127
Аудиторское заключение	
1 739	1 977
ОГРН 1027700058286 г. Москва	

6.7	Финансовые вложения (за исключением денежных эквивалентов)	1240	78 000	309 000	471 090
6.8	Денежные средства и денежные эквиваленты	1250	1 471	6 931	15 159
	Прочие оборотные активы	1260	2 857	4 335	492
	Итого по разделу II	1200	668 367	699 062	847 048
	БАЛАНС	1600	4 733 532	4 051 197	4 108 473

Форма 0710001 с. 2

Пояснения	Наименование показателя	Код	На 31 декабря	На 31 декабря	На 31 декабря
			20 16 г.	20 15 г.	20 14 г.
	ПАССИВ				
	III. КАПИТАЛ И РЕЗЕРВЫ				
	Уставный капитал (складочный капитал, уставный фонд, вклады товарищей)	1310	909	909	909
	Собственные акции, выкупленные у акционеров	1320	(-)	(-)	(-)
	Полученный от акционеров (участников) взнос в уставный капитал до регистрации изменений в учредительные документы	1330	-	-	-
	Переоценка внеоборотных активов	1340	-	-	-
	Добавочный капитал (без переоценки)	1350	2 208 463	2 208 463	2 208 463
	Резервный капитал	1360	3 549	3 533	3 581
6.13	резервные фонды, образованные в соответствии с законодательством	1361	1 718	1 702	1 750
	резервы, образованные в соответствии с учредительными документами	1362	1 831	1 831	1 831
	Нераспределенная прибыль (непокрытый убыток)	1370	2 151 849	1 569 106	1 608 437
	Итого по разделу III	1300	4 364 770	3 782 011	3 821 390
	IV. ДОЛГОСРОЧНЫЕ ОБЯЗАТЕЛЬСТВА				
	Заемные средства	1410	-	-	-
	Отложенные налоговые обязательства	1420	138 160	139 871	126 709
	Оценочные обязательства	1430	-	-	-
	Прочие обязательства	1450	-	-	-
	Итого по разделу IV	1400	138 160	139 871	126 709
	V. КРАТКОСРОЧНЫЕ ОБЯЗАТЕЛЬСТВА				
	Заемные средства	1510	-	-	-
6.9	Кредиторская задолженность	1520	86 542	57 415	89 990
	поставщики и подрядчики	1521	22 425	25 589	25 449
	авансы полученные	1522	-	-	-
	задолженность перед персоналом организации	1523	6 883	12	6 716
	задолженность перед государственными внебюджетными фондами	1524	5 733	6 091	5 105
	задолженность по налогам и сборам	1525	45 009	19 438	40 383
	прочие кредиторы	1526	6 492	6 285	12 337
	в т.ч.				
	денежные средства, полученные в качестве исполнения обязательств	15261	5 587	4 763	10 635
	Доходы будущих периодов	1530	7 492	8 458	9 425
6.14	Оценочные обязательства	1540	66 568	63 442	60 959
6.22	Целевое финансирование	1546	70 000	-	-
	Задолженность перед заказчиками	1547	-	-	-
	Прочие обязательства	1550	-	-	-
	Итого по разделу V	1500	230 602	129 315	160 374
	БАЛАНС	1700	4 733 532	4 051 197	4 108 473

Руководитель

(подпись)

Н.А. Попонин

(расшифровка подписи)

" 14 " февраля 20 17 г.

Главный бухгалтер

(подпись)




Кунгурцева

(подпись)

Т.П. Кунгурцева

(расшифровка подписи)



Отчет о финансовых результатах
за январь-декабрь 20 16 г.

Организация **Акционерное общество "Далур"**
Идентификационный номер налогоплательщика _____
Вид экономической деятельности **Добыча урановых руд подземным способом, включая способы подземного и кучного выщелачивания**
Организационно-правовая форма/форма собственности **Акционерное общество / Смешанная Российская собственность с долей федеральной**
Единица измерения: тыс. руб.

Форма по ОКУД _____
Дата (число, месяц, год) _____
по ОКПО _____
ИНН _____
по _____
ОКВЭД _____
по ОКПФ/ОКФС _____
по ОКЕИ _____

Коды		
0710002		
31	12	2016
51137700		
4506004751		
07.21.11		
12267		41
384		

Пояснения	Наименование показателя	Код	За	
			январь-декабрь 20 16 г.	январь-декабрь 20 15 г.
6.16	Выручка	2110	2 348 289	1 503 422
	в том числе:			
	Химический концентрат природного урана (ХКПУ)	21105	2 344 538	1 498 757
6.16	Себестоимость продаж	2120	(1 445 114)	(1 316 155)
	в том числе:			
	Химический концентрат природного урана (ХКПУ)	21206	(1 421 584)	(1 292 863)
	Валовая прибыль (убыток)	2100	903 175	187 267
6.16	Коммерческие расходы	2210	(6 794)	(4 425)
6.16	Управленческие расходы	2220	(168 084)	(165 584)
	Прибыль (убыток) от продаж	2200	728 297	17 258
	Доходы от участия в других организациях	2310	-	-
6.17	Проценты к получению	2320	42 805	67 995
	Проценты к уплате	2330	(-)	(-)
6.17	Прочие доходы	2340	8 090	4 487
6.17	Прочие расходы	2350	(18 013)	(11 864)
	Прибыль (убыток) до налогообложения	2300	761 179	77 876
6.15	Текущий налог на прибыль	2410	(120 688)	(4 511)
	в т.ч. постоянные налоговые обязательства (активы)	2421	(2 044)	(2 098)
6.15	Изменение отложенных налоговых обязательств	2430	(5 682)	(13 500)
6.15	Изменение отложенных налоговых активов	2450	7 129	338
	Прочее	2460	910	191
	Перераспределение налога на прибыль внутри консолидированной группы налогоплательщиков	2465	49 929	306
	Чистая прибыль (убыток)	2400	692 777	60 700

Форма 0710002 с. 2


Пояснения	Наименование показателя	Код	За	
			январь-декабрь 20 16 г.	январь-декабрь 20 15 г.
	Результат от переоценки внеоборотных активов, не включаемый в чистую прибыль (убыток) периода	2510	-	-
	Результат от прочих операций, не включаемый в чистую прибыль (убыток) периода	2520	-	-
	Совокупный финансовый результат периода ⁶	2500	692 777	60 700
6.18	Справочно			
	Базовая прибыль (убыток) на акцию	2900	7,62	0,70
	Разводненная прибыль (убыток) на акцию	2910	-	-

Руководитель _____
(подпись)
" 14 " февраля 20 17 г.

Н.А. Попонин
(расшифровка подписи)



_____ Т.П. Кунгурцева
(подпись) (расшифровка подписи)



Отчет об изменениях капитала

за 2016 г.

Коды	
0710003	0710003
31	12
51137700	2016
4506004751	
07.21.11	
12267	41
	384

Форма по ОКУД

Дата (число, месяц, год)

по ОКПО

ИНН

по ОКВЭД

по ОКОПФ/ОКФС

по ОКЕИ

Организация **Акционерное общество "Далур"**

Идентификационный номер налогоплательщика

Вид экономической деятельности
Добыча урановых руд подземным способом, включая способы подземного и кучного выщелачивания

Организационно-правовая форма/форма собственности
Акционерное общество /

Смешанная Российская собственность с долей федеральной

Единица измерения: тыс. руб. (млн.-руб.)

1. Движение капитала

Наименование показателя	Код	Уставный капитал	Собственные акции, выкупленные у акционеров	Титульный капитал акционеров вносимый в уставный капитал до регистрации изменений в учредительных документах	Добавочный капитал	Резервный капитал	Нераспределенная прибыль (непокрытый убыток)	Итого
Величина капитала на 31 декабря 2014 г. за 2015 г.	3100	909	-	-	2 208 463	3 581	1 608 437	3 821 390
Увеличение капитала - всего:	3210	-	-	-	-	27 967	60 700	88 667
в том числе:								
чистая прибыль	3211	X	X	X	X	X	60 700	60 700
переоценка имущества	3212	X	X	X	X	X	-	-
доходы, относящиеся непосредственно на увеличение капитала	3213	X	X	X	X	X	-	-
дополнительный выпуск акций	3214	-	-	-	-	X	-	-
увеличение номинальной стоимости акций	3215	-	-	-	-	X	-	-
реорганизация юридического лица	3216	-	-	-	-	-	-	-
увеличение резервов на инвестиционные цели	3217	X	X	X	X	X	-	-
увеличение уставного капитала до регистрации изменений в учредительных документах	3218	X	X	-	X	X	X	X

Федеральной ответственностью

ФБК

Аудиторское заключение

ОГРН 1027700058286 Москва


Федеральная ответственностью

ФБК и аудиторское заключение

Наименование показателя	Код	Ставный капитал	Собственные акции, выкупленные у акционеров	Полученный от акционеров взнос в уставный капитал до регистрации изменений в учредительных документах	Добавочный капитал	Резервный капитал	Нераспределенная прибыль (непокрытый убыток)	Итого
Уменьшение капитала - всего:	3220	-	-	-	-	(28 015)	(100 031)	(128 046)
в том числе:								
убыток	3221	X	X	-	X	X	-	-
переоценка имущества	3222	X	X	-	-	X	-	-
расходы, относящиеся непосредственно на уменьшение капитала	3223	X	X	-	-	(28 015)	-	(28 015)
уменьшение номинальной стоимости акций	3224	-	-	-	-	X	-	-
уменьшение количества акций	3225	-	-	-	-	X	-	-
реорганизация юридического лица	3226	-	-	-	-	-	-	-
дивиденды	3227	X	X	-	X	X	(100 031)	(100 031)
взнос в уставный капитал до регистрации изменений в учредительных документах	3228	X	X	-	X	X	X	-
Изменение добавочного капитала	3230	X	X	-	-	-	-	X
Изменение резервного капитала	3240	X	X	-	X	-	-	X
Величина капитала на 31 декабря 2015 г.	3200	909	-	-	2 208 463	3 533	1 569 106	3 782 011
за 2016 г.								
Увеличение капитала - всего:	3310	-	-	-	-	32 401	692 777	725 178
в том числе:								
чистая прибыль	3311	X	X	-	X	X	692 777	692 777
переоценка имущества	3312	X	X	-	-	X	-	-
доходы, относящиеся непосредственно на увеличение капитала	3313	X	X	-	-	32 401	-	32 401
дополнительный выпуск акций	3314	-	-	-	-	X	-	-
увеличение номинальной стоимости акций	3315	-	-	-	-	X	-	-
реорганизация юридического лица	3316	-	-	-	-	-	-	-
использование отраслевых резервов на инвестиционные цели	3317	X	X	-	X	X	-	-
взнос в уставный капитал до регистрации изменений в учредительных документах	3318	X	X	-	X	X	X	-
Уменьшение капитала - всего:	3320	-	-	-	-	(32 385)	(110 034)	(142 419)
в том числе:								
убыток	3321	X	X	-	X	X	-	-
переоценка имущества	3322	X	X	-	-	X	-	-
расходы, относящиеся непосредственно на уменьшение капитала	3323	X	X	-	-	(32 385)	-	(32 385)
уменьшение номинальной стоимости акций	3324	-	-	-	-	X	-	-
уменьшение количества акций	3325	-	-	-	-	X	-	-
реорганизация юридического лица	3326	-	-	-	-	-	-	-
дивиденды	3327	X	X	-	X	X	(110 034)	(110 034)
взнос в уставный капитал до регистрации изменений в учредительных документах	3328	X	X	-	X	X	X	-
Изменение добавочного капитала	3330	X	X	-	-	-	-	X
Изменение резервного капитала	3340	X	X	-	X	-	-	X
Задолженность на 31 декабря 2016 г.	3300	909	-	-	2 208 463	3 549	2 151 849	4 364 770

2. Корректировки в связи с изменением учетной политики и исправлением ошибок

Наименование показателя	Код	на 31 декабря 2014 г.	Изменения капитала за 2015 г.		на 31 декабря 2015 г.
			за счет чистой прибыли (убытка)	за счет иных факторов	
Капитал - всего					
до корректировок	3400	-	-	-	-
корректировка в связи с:					
изменением учетной политики	3410	-	-	-	-
исправлением ошибок	3420	-	-	-	-
после корректировок	3500	-	-	-	-
в том числе:					
нераспределенная прибыль (непокрытый убыток):					
до корректировок	3401	-	-	-	-
корректировка в связи с:					
изменением учетной политики	3411	-	-	-	-
исправлением ошибок	3421	-	-	-	-
после корректировок	3501	-	-	-	-
Другие статьи капитала, по которым осуществлены корректировки:					
до корректировок (по статьям)	3402	-	-	-	-
корректировка в связи с:					
изменением учетной политики	3412	-	-	-	-
исправлением ошибок	3422	-	-	-	-
после корректировок	3502	-	-	-	-



3. Чистые активы


Наименование показателя	Код	на 31 декабря 2016 г.	на 31 декабря 2015 г.	на 31 декабря 2014 г.
Чистые активы	3600	4 372 262	3 790 469	3 830 815

Руководитель _____ (подпись) _____
 Н.А.Полонин
 (расшифровка подписи)

Главный бухгалтер _____ (подпись)
 Т.П.Кунгурцева
 (расшифровка подписи)




" 14 " февраля 20 17 г.



**Отчет о движении денежных средств
за 2016 г.**

Организация <u>Акционерное общество "Далур"</u>	Форма по ОКУД	Коды	
Идентификационный номер налогоплательщика	Дата (число, месяц, год)	0710004	
Вид экономической деятельности <u>Добыча урановых руд подземным способом, включая способы подземного и кучного выщелачивания</u>	по ОКПО	31	12 2016
Организационно-правовая форма/форма собственности <u>Акционерное общество / Смешанная Российская собственность с долей федеральной</u>	ИНН	51137700	
Единица измерения: тыс. руб./млн. руб. (ненужное зачеркнуть)	по ОКВЭД	4506004751	
	по ОКФС	07.21.11	
	по ОКЕИ	12267	41
		384	

Наименование показателя	Код	за 2016 г.	за 2015 г.
Денежные потоки от текущих операций			
Поступления - всего	4110	2 265 722	1 515 172
в том числе:			
от продажи продукции, товаров, работ и услуг	4111	2 261 869	1 489 586
арендных платежей, лицензионных платежей, роялти, комиссионных и иных аналогичных платежей	4112	-	-
от перепродажи финансовых вложений	4113	-	-
прочие поступления	4119	3 853	25 586
Платежи - всего	4120	(1 289 009)	(1 063 911)
в том числе:			
поставщикам (подрядчикам) за сырье, материалы, работы, услуги	4121	(681 318)	(599 090)
в связи с оплатой труда работников	4122	(285 509)	(294 020)
процентов по долговым обязательствам	4123	-	-
налога на прибыль организаций	4124	(141 227)	(4 534)
прочие платежи	4129	(180 955)	(166 267)
Сальдо денежных потоков от текущих операций	4100	976 713	451 261
Денежные потоки от инвестиционных операций			
Поступления - всего	4210	1 177 327	822 503
в том числе:			
от продажи внеоборотных активов (кроме финансовых вложений)	4211	-	379
от продажи акций других организаций (долей участия)	4212	-	-
от возврата предоставленных займов, от продажи долговых ценных бумаг (прав требования денежных средств к другим лицам)	4213	1 065 000	755 090
дивидендов, процентов по долговым финансовым вложениям и аналогичных поступлений от долевого участия в других организациях	4214	42 327	67 034
прочие поступления	4219	70 000	-
Платежи - всего	4220	(2 037 076)	(1 146 537)
в том числе:			
в связи с приобретением, созданием, модернизацией, реконструкцией и подготовкой к использованию внеоборотных активов	4221	(1 159 356)	(465 937)
в связи с приобретением акций других организаций (долей участия)	4222	-	-
в связи с приобретением долговых ценных бумаг (прав требования денежных средств к другим лицам), предоставление займов другим лицам	4223	(834 000)	(593 000)
процентов по долговым обязательствам, включаемым в стоимость инвестиционного актива	4224	-	-
прочие платежи	4229	(43 720)	(87 600)
Сальдо денежных потоков от инвестиционных операций	4200	(859 749)	(324 034)



Наименование показателя	Код	за 2016 г.	за 2015 г.
Денежные потоки от финансовых операций			
Поступления - всего	4310	3 464	3 266
в том числе:			
получение кредитов и займов	4311	-	-
денежных вкладов собственников (участников)	4312	-	-
от выпуска акций, увеличения долей участия	4313	-	-
от выпуска облигаций, векселей и других долговых ценных бумаг и др.	4314	-	-
бюджетные ассигнования и иное целевое финансирование	4315	3 464	3 266
прочие поступления	4319	-	-
Платежи - всего	4320	(125 888)	(138 721)
в том числе:			
собственникам (участникам) в связи с выкупом у них акций (долей участия) организации или их выходом из состава участников	4321	-	-
на уплату дивидендов и иных платежей по распределению прибыли в пользу собственников (участников)	4322	(109 875)	(99 886)
в связи с погашением (выкупом) векселей и других долговых ценных бумаг, возврат кредитов и займов	4323	-	-
прочие платежи	4329	(16 013)	(38 835)
Сальдо денежных потоков от финансовых операций	4300	(122 424)	(135 455)
Сальдо денежных потоков за отчетный период	4400	(5 460)	(8 228)
Остаток денежных средств и денежных эквивалентов на начало отчетного периода	4450	6 931	15 159
Остаток денежных средств и денежных эквивалентов на конец отчетного периода	4500	1 471	6 931
Величина влияния изменений курса иностранной валюты по отношению к рублю	4490	-	-

Руководитель _____
(подпись)

Н.А. Попонин
(расшифровка подписи)



_____ (подпись)

Т.П. Кунгурцева
(расшифровка подписи)

" 14 " февраля 20 17 г.



Расчет чистых активов АО "Далур" на 31 декабря 2016 года					Дата расчета: 14.02.2017
№ п/п	Наименование показателя	Код строки бухгалтерского баланса	На 31 декабря отчетного года	На 31 декабря предыдущего года	На 31 декабря года, предшествующего предыдущему
I.	Активы				
1	Нематериальные активы	1110	45 711	68 431	89 253
2	Результаты исследований и разработок	1120	15 842	17 435	1 849
3	Нематериальные поисковые активы	1130	767 618	747 674	711 693
4	Материальные поисковые активы	1140	-	-	-
5	Основные средства	1150	2 792 070	2 315 712	2 256 229
6	Доходные вложения в материальные ценности	1160	131 640	123 346	114 784
7	Долгосрочные и краткосрочные финансовые вложения	1170, 1240	113 200	344 200	506 290
8	Прочие внеоборотные активы ¹	1180, 1190	277 084	44 337	52 417
9	Запасы	1210	226 325	196 629	163 551
10	Налог на добавленную стоимость по приобретенным ценностям	1220	2 481	493	1 092
11	Дебиторская задолженность ²	1230 минусов деб. сальдо сч 75	357 233	181 674	195 664
12	Денежные средства	1250	1 471	6 931	15 159
13	Прочие оборотные активы	1260	2 857	4 335	492
14	Итого активы, принимаемые к расчету (сумма данных пунктов 1 - 13)		4 733 532	4 051 197	4 108 473
II.	Пассивы				
15	Долгосрочные обязательства по займам и кредитам	1410	-	-	-
16	Прочие долгосрочные обязательства ³	1420, 1430, 1450	138 160	139 871	126 709
17	Краткосрочные обязательства по займам и кредитам	1510	-	-	-
18	Кредиторская задолженность, включая задолженность участникам (учредителям) по выплате доходов	1520	86 542	57 415	89 990
19	Резервы предстоящих расходов	1540	66 568	63 442	60 959
20	Прочие краткосрочные обязательства ⁴	1530, 1546, 1547, 1550	70 000	-	-
21	Итого пассивы, принимаемые к расчету (сумма данных пунктов 13 - 20)		361 270	260 728	277 658
22	Стоимость чистых активов акционерного общества (итого активы, принимаемые к расчету (стр. 12) минус итог пассивы, принимаемые к расчету (стр. 20))		4 372 262	3 790 469	3 830 815

Руководитель




Главный бухгалтер

Т.П. Кунгурцева




ПОЯСНЕНИЯ
К БУХГАЛТЕРСКОЙ (ФИНАНСОВОЙ) ОТЧЕТНОСТИ АО «Далур»
ЗА 2016 ГОД

Показатели приведены в тыс. руб., если не указано иное.

1. ОБЩИЕ СВЕДЕНИЯ

Акционерное общество «Далур», сокращенное название АО «Далур».

- Зарегистрировано Администрацией Далматовского района (Постановление от 13 июня 2001г. №187),
- Внесено в Единый государственный реестр юридических лиц Межрайонной инспекцией Министерства Российской Федерации по налогам и сборам №2 по Курганской области за № 1024501452140 15 августа 2002г. Свидетельство 45 № 000330223.

Организационно-правовая форма собственности АО «Далур» согласно Классификатору организационно-правовых форм хозяйствующих субъектов (ОКОПФ) – акционерное общество (1 22 67), форма собственности (ОКФС) – смешанная российская собственность с долей федеральной (41).

Место нахождения (юридический адрес) АО «Далур» - 641750, Курганская область, Далматовский район, с. Уксянское.


Среднегодовая численность работающих в АО «Далур» составила:

за 2016г	за 2015г	за 2014г
443	446	448


Основным видом деятельности АО «Далур» является добыча полезных ископаемых.

Организация осуществляет свою деятельность на основании следующих лицензий:

№ п/п	Вид деятельности	Номер лицензий	Кем выдана лицензия	Дата выдачи	Срок действия
1	Добыча общераспространенных полезных ископаемых, представленных глинами и песками (неметаллическое сырье, используемое в основном в строительной индустрии), для строительства технологических дорог	КУГ 0178А ТЭ	Департамент природных ресурсов и охраны окружающей среды Курганской области	24.03.2015	01.08.2018
2	Добыча подземных вод для хозяйственно-питьевого водоснабжения и технологического обеспечения водой промышленных объектов	КУГ 0183А	Департамент природных ресурсов и охраны окружающей среды Курганской области	19.06.2015	10.04.2023



№ п/п	Вид деятельности	Номер лицензии	Кем выдана лицензия	Дата выдачи	Срок действия
3	На право ведения образовательной деятельности	№ 775	Главное управление образования Курганской области	02.09.2015	без ограничения срока
4	По добыче подземных вод для хозяйственно-питьевого и технологического обеспечения водой опытного участка подземного выщелачивания на Хохловском месторождении урана	КУГ 0184А ВЭ	Федеральное агентство по недропользованию Департамент по недропользованию по Уральскому федеральному округу	19.06.2015	01.07.2018
5	Эксплуатация взрывопожарных производственных объектов	ВП-55-000885 (С)	Федеральная служба по экологическому, технологическому и атомному надзору	29.12.2011	без ограничения срока
6	На осуществление погрузочно – разгрузочной деятельности к опасным грузам на железнодорожном транспорте	ПРД № 4505491	Федеральная служба по надзору в сфере транспорта	04.08.2010	без ограничения срока
7	Право на эксплуатацию комплекса сооружений и установок с ядерными материалами, предназначенного для разведки урановых руд и добычи природного урана способом подземного выщелачивания	ГН-03-115-2720	Федеральная служба по экологическому, технологическому и атомному надзору	05.04.2013	05.04.2018
8	Право на обращение с ядерными материалами при их транспортировании	Лицензия ГН-05-401-2984	Федеральная служба по экологическому, технологическому и атомному надзору	20.02.2015	20.02.2020
9	Деятельность по сбору, использованию, обезвреживанию, транспортировке, размещению отходов I-IV класса опасности	045 00045	Управление Росприроднадзора по Курганской области	24.03.2016	без ограничения срока
10	На право пользования недрами (разведка и добыча урана на Хохловском месторождении Курганской области)	КУГ 01115 ТЭ	Департамент по недропользованию по Уральскому федеральному округу (Уралнедра)	15.04.2015	15.01.2033
11	Эксплуатация химически опасных производственных объектов	ЭХ-00-005236 (Х)	Федеральная служба по экологическому, технологическому и атомному надзору	19.02.2010	без ограничения срока



№ п/п	Вид деятельности	Номер лицензии	Кем выдана лицензия	Дата выдачи	Срок действия
12	На право пользования недрами (добыча урана Далматовского месторождения методом подземного выщелачивания)	КУГ-01114 ТЭ	Департамент по недропользованию по Уральскому федеральному округу (Уралнедра)	15.04.2015	31.12.2018
13	На осуществление работ с использованием сведений, составляющих государственную тайну	638	Управление ФСБ России по Курганской области	26.05.2014	01.08.2016
14	На осуществление медицинской деятельности	ЛО-45-01-001507	Департамент здравоохранения Курганской области	07.12.2015	без ограничения срока
15	На осуществление работ, связанных с использованием сведений, составляющих государственную тайну (выдана взамен лицензии № 638)	693	Управление ФСБ России по Курганской области	06.06.2016	06.06.2021

В состав Совета директоров АО «Далур» по состоянию на 31 декабря 2016 г. входят:

1. Верховцев Владимир Николаевич – Генеральный директор АО «Атомредметзолото»;
2. Захаров Виктор Михайлович – заместитель генерального директора по экономике и финансам АО «Атомредметзолото»;
3. Королев Илья Ильич – заместитель генерального директора по административным вопросам АО «Атомредметзолото»;
4. Матус Владислав Исаакович – заместитель генерального директора АО «Атомредметзолото»;
5. Бурутин Александр Германович – советник генерального директора АО «Атомредметзолото».


Руководство текущей деятельностью общества осуществляется единоличным исполнительным органом общества - Генеральным директором Попониным Николаем Анатольевичем. Исполнительные органы подотчетны совету директоров общества и общему собранию акционеров.

В состав Ревизионной комиссии АО «Далур» по состоянию на 31 декабря 2016 г. входят:

1. Русанова Ольга Владимировна - заместитель главного бухгалтера по методологии и системе внутреннего контроля финансовой отчетности АО «Атомредметзолото»;
2. Чернышев Петр Валерьевич - начальник управления экономики и контроллинга АО «Атомредметзолото»;
3. Шуранова Елена Вадимовна – главный внутренний контролер АО «Хиагда».

Аудитором Общества является общество с ограниченной ответственностью «Финансовые бухгалтерские консультанты»

Юридический адрес: 109990, г. Москва, ул. Мясницкая, д.44/1, строение 2АБ



ООО «Финансовые и бухгалтерские консультанты» Внесено в Единый государственный реестр юридических лиц 24 июля 2002 г. за основным государственным номером 1027700058286.

ООО «Финансовые и бухгалтерские консультанты» является членом саморегулируемой организации аудиторов «Аудиторская Ассоциация Содружество», свидетельство о членстве №7198 ОРНЗ № 11506030484

2. ОСНОВНЫЕ ПОЛОЖЕНИЯ УЧЕТНОЙ ПОЛИТИКИ

При ведении бухгалтерского учета АО «Далур» руководствовалось Федеральным Законом от 06.12.2011 №402-ФЗ «О бухгалтерском учете», «Положением по ведению бухгалтерского учета и бухгалтерской отчетности в Российской Федерации», утвержденным Приказом Минфина РФ от 29.07.1998 № 34н, другими положениями по бухгалтерскому учету.

Бухгалтерская отчетность АО «Далур» сформирована исходя из действующих в Российской Федерации правил бухгалтерского учета и отчетности.

2.1 Краткосрочные и долгосрочные активы и обязательства

В бухгалтерском балансе дебиторская и кредиторская задолженность, включая задолженность по кредитам и займам, отнесена к краткосрочной, если срок ее обращения (погашения) не превышает 12 месяцев после отчетной даты или срок не установлен.

Дебиторская и кредиторская задолженность, включая задолженность по кредитам и займам, отнесена к долгосрочной, если срок ее обращения (погашения) превышает 12 месяцев после отчетной даты.

Организация осуществляет перевод долгосрочной дебиторской (кредиторской) задолженности (ее части) в краткосрочную, если на отчетную дату срок погашения задолженности (части задолженности) составляет не более 12 месяцев после отчетной даты.

Дебиторская и кредиторская задолженность покупателей и заказчиков, авансы по договорам на выполнение работ, оказание услуг, продажи продукции с длительным циклом изготовления классифицируются организацией как краткосрочная задолженность, вне зависимости от срока ее обращения (погашения)

Долгосрочная дебиторская задолженность отражается по группе статей «Прочие внеоборотные активы» бухгалтерского баланса.


Авансы, выданные поставщикам и подрядчикам по капитальному строительству, поставщикам объектов основных средств независимо от срока их погашения отражаются отдельной статьей в группе статей «Основные средства» бухгалтерского баланса.

Авансы, выданные поставщикам и подрядчикам по договорам приобретения и создания объектов нематериальных активов средств, независимо от срока их погашения отражаются по статье «Нематериальные активы» бухгалтерского баланса. Сумма таких авансов подлежит раскрытию в Пояснении к Бухгалтерскому балансу и Отчету о финансовых результатах.

Авансы, выданные подрядчикам по НИОКР, независимо от срока их погашения отражаются по статье «Прочие внеоборотные активы» бухгалтерского баланса. Сумма таких авансов подлежит раскрытию в Пояснении к Бухгалтерскому балансу и Отчету о финансовых результатах.

В бухгалтерской (финансовой) отчетности информация о дебиторской и кредиторской задолженности, относящаяся к одному контрагенту, отражается развернуто.

Исходя из требования осмотрительности, организация осуществляет начисление резерва по сомнительным долгам. Дебиторская задолженность отражается в бухгалтерском балансе организации с учетом (за вычетом) начисленного резерва по сомнительным долгам.



Финансовые вложения классифицируются как краткосрочные или долгосрочные исходя из предполагаемого срока их использования (обращения, владения или погашения) после отчетной даты.

2.2. Нематериальные активы

Переоценка нематериальных активов по текущей рыночной стоимости и проверка на обесценение нематериальных активов в порядке, определенном Международными стандартами финансовой отчетности, не производится.

Амортизация по НМА с определенным сроком полезного использования осуществляется линейным способом.

Общество установило следующие сроки полезного использования нематериальных активов:

Группы нематериальных активов	Сроки полезного использования нематериальных активов (число лет)*
Изобретения, промышленные образцы, полезные модели	9-18
Программы для ЭВМ, базы данных	3-10
Запасы природных ресурсов	6-7
Прочие	5

На отчетную дату Обществом в ходе инвентаризации произведена проверка сроков полезного использования НМА. Необходимость уточнения сроков не выявлена.

Первоначальной стоимостью нематериального актива, полученного по договорам, предусматривающим исполнение обязательств (оплату) не денежными средствами, признается стоимость ценностей, переданных или подлежащих передаче Организацией, увеличенная на сумму дополнительных расходов, связанных с поступлением и обеспечением условий для использования нематериального актива в запланированных целях.

2.3. Основные средства

В состав основных средств включаются фактически эксплуатируемые объекты недвижимости, принятые к учету в установленном порядке с момента ввода их в эксплуатацию (независимо от даты начала и окончания государственной регистрации прав собственности на них).

Первоначальной стоимостью основных средств, полученных по договорам, предусматривающим исполнение обязательств (оплату) не денежными средствами, признается стоимость ценностей, переданных или подлежащих передаче Организацией, увеличенная на сумму дополнительных расходов, связанных с поступлением и обеспечением условий для использования объектов основных средств в запланированных целях.

Активы, в отношении которых выполняются условия признания объектов основных средств и стоимостью не более 40 000 рублей за единицу, отражаются в бухгалтерском учете и бухгалтерской отчетности в составе материально-производственных запасов.

Переоценка объектов основных средств по текущей (восстановительной) стоимости не производится.

Амортизация объектов основных средств производится исходя из срока их полезного использования линейным способом. Общество установило следующие сроки полезного использования объектов основных средств:



Наименование показателя	Сроки полезного использования объектов основных средств (число лет)	
	до 1 января 2002 г.	с 1 января 2002 г.
Здания	-	1-120
Сооружения и передаточные устройства	-	2-30
Машины и оборудование	-	1-25
Транспортные средства	7	1-12
Другие виды основных средств	-	3-20
Земельные участки и объекты природопользования	-	-

По объектам ОС, бывших в эксплуатации, срок полезного использования определяется с учетом срока эксплуатации у предыдущего собственника.

Основные средства, полученные в аренду, учитываются на забалансовом счете «Арендованные основные средства» по стоимости, указанной в договоре или в акте приема-передачи.

Арендованные земельные участки отражаются в учете по кадастровой стоимости, определенной на дату передачи земельного участка.

Не подлежат амортизации следующие объекты ОС:

- земельные участки;
- полностью амортизированные объекты, не списанные с баланса.

Объекты ОС, стоимость которых не погашается, представлены в таблице:

Наименование показателя	Код	на 31 декабря 2016 г.	на 31 декабря 2015 г.	на 31 декабря 2014 г.
Здания		-	-	-
Сооружения и передаточные устройства		-	-	-
Машины и оборудование		-	-	-
Транспортные средства		-	-	-
Земельные участки и объекты природопользования		1 089	613	613
Другие виды основных средств		-	-	-
ИТОГО:		1 089	613	613


2.4. Материальные и нематериальные поисковые активы

Затраты на освоение природных ресурсов, возникающие на стадиях оценочных работ и разведки месторождения, определения которых приведены в Распоряжении МПР РФ от 05.07.1999 № 83-р «Об утверждении Положения о порядке проведения геологоразведочных работ по этапам и стадиям (твердые полезные ископаемые)», признаются поисковыми затратами.

В отчетном периоде отсутствуют поисковые затраты, признаваемых в составе материальных поисковых активов.

К поисковым затратам, признаваемым в составе нематериальных поисковых активов, относятся затраты на получение лицензии на пользование недрами и иные затраты на освоение природных ресурсов, относящиеся в основном к приобретению (созданию) объектов, не имеющих материально-вещественной формы.

Переоценка объектов материальных и нематериальных поисковых активов



На каждую отчетную дату организация проводит анализ наличия обстоятельств, указывающих на возможное обесценение поисковых активов. Для целей проверки поисковых активов на обесценение такие активы группируются по участкам месторождений полезных ископаемых.

Нематериальные поисковые активы в виде лицензий на геологическое изучение недр амортизируются линейным способом в течение срока их действия.

Совмещенная лицензия (лицензия на поиск, разведку, добычу полезных ископаемых) и прочие нематериальные поисковые активы не подлежат амортизации до подтверждения коммерческой целесообразности добычи и начала работ по добыче полезных ископаемых.

Материальные поисковые активы (кроме скважин и горных выработок) амортизируются линейным способом в течение срока их полезного использования.

Скважины и горные выработки не подлежат амортизации до подтверждения коммерческой целесообразности добычи и начала работ по добыче полезных ископаемых.

Амортизация материальных и нематериальных поисковых активов включается в фактическую стоимость других материальных и нематериальных поисковых активов в той мере, в которой они используются для создания данных объектов.

При подтверждении коммерческой целесообразности добычи полезных ископаемых на участке недр поисковые активы проверяются на обесценение и переводятся в состав основных средств или нематериальных активов, которые предназначены для разработки и добычи полезных ископаемых, по остаточной стоимости (фактическим затратам с учетом переоценок за вычетом накопленных амортизации и обесценения).

2.5. Расходы на научно-исследовательские, опытно-конструкторские и технологические работы

Списание расходов по каждой выполненной научно-исследовательской, опытно-конструкторской, технологической работе производится линейным способом, в течение срока установленного комиссией по рассмотрению и внедрению результатов НИОКР.

2.6. Запасы

При отпуске в производство и ином выбытии материалов (за исключением ядерных и делящихся материалов, драгоценных металлов и драгоценных камней) их оценка производится по средне-скользящей себестоимости по каждой единице учета материалов. При этом в расчет средней оценки единицы учета материалов включаются количество, и стоимость материалов на начало месяца и все поступления на дату расчета в течение данного месяца.


2.7. Незавершенное производство

Оценка незавершенного производства производится по фактической производственной себестоимости.

2.8. Финансовые вложения

Финансовые вложения отражаются в бухгалтерском учете и в бухгалтерской отчетности по первоначальной стоимости, представляющей фактические затраты на их приобретение.

Финансовые вложения, по которым на отчетную дату существуют условия устойчивого существенного снижения стоимости, отражены в бухгалтерском балансе по состоянию на конец отчетного года по их учетной (балансовой) стоимости за минусом резерва под обесценение финансовых вложений. Резерв под обесценение финансовых вложений создается один раз в год по результатам инвентаризации по состоянию на 31 декабря отчетного года. При определении величины резерва Обществом, на основании доступной информации, определяется расчетная стоимость финансовых вложений, имеющих признаки устойчивого снижения стоимости, и на сумму превышения учетной (балансовой) стоимости данных вложений над их расчетной стоимостью создается резерв под обесценение финансовых вложений.



Начисление резерва по результатам инвентаризации по состоянию на 31 декабря отчетного года не производилось

2.9. Займы и кредиты

Проценты по кредитам и займам полученным включаются в стоимость инвестиционного актива или в состав прочих расходов равномерно в течение срока договора займа (кредитного договора).

Дополнительные затраты, связанные с получением кредитов и займов включаются в состав прочих расходов равномерно в течение срока договора займа (кредитного договора).

Общество отражает задолженность по полученным от заимодавцев займам и (или) кредитам в сумме фактически поступивших денежных средств.

2.10. Отложенные налоги

При составлении бухгалтерской отчетности отложенные налоговые активы и отложенные налоговые обязательства отражаются в бухгалтерском балансе свернуто.

2.11. Выручка, прочие доходы

Выручка от продажи товаров (продукции) и оказания услуг признается по мере отгрузки товаров (продукции) покупателям (или оказания услуг) и предъявления им расчетных документов. Она отражена в отчетности за минусом налога на добавленную стоимость, акциза, таможенных пошлин и других аналогичных обязательных платежей.

В отчете о финансовых результатах следующие виды прочих доходов и расходов показываются свернуто:

- доходы и расходы от выбытия основных средств и незавершенного строительства;
- отчисления в оценочные резервы и доходы в виде сумм восстановленных оценочных резервов;
- расходы на создание и увеличение оценочных обязательств и доходы в связи с уменьшением их стоимости.

2.12. Себестоимость проданных товаров, продукции, работ, услуг, коммерческие расходы, управленческие расходы, прочие расходы

Коммерческие и управленческие расходы ежемесячно списываются в полной сумме на расходы отчетного периода.

2.13. Расходы будущих периодов

Расходы, произведенные Обществом в отчетном периоде, но относящиеся к следующим отчетным периодам (в том числе расходы, лицензии, программное обеспечение) отражены в отчетности при сроке их списания:


- менее чем через 12 месяцев после отчетного периода – в составе оборотных активов (по статье баланса «Прочие оборотные активы»);
- более 12 месяцев после отчетного периода – в составе внеоборотных активов (по статье баланса «Прочие внеоборотные активы»).

Расходы будущих периодов списываются равномерно в течение периода, к которому они относятся.

2.14. Эквиваленты денежных средств и представление денежных потоков в отчете о движении денежных средств

К денежным эквивалентам организации относятся:

открытые в кредитных организациях депозиты на срок не более 12 месяцев (в том числе, депозиты до востребования);



векселя банков с наивысшими кредитными рейтингами международных рейтинговых агентств (национальный кредитный рейтинг ruA и выше кредитного агентства Moody's, национальный кредитный рейтинг ruAA и выше кредитного агентства Standard & Poor's, национальный кредитный рейтинг AAA(rus) кредитного агентства Fitch, либо соответствующие им внешние кредитные рейтинги), со сроком погашения не более 3-х месяцев с даты покупки (в том числе, со сроком «по предъявлению»).

В отчете о движении денежных средств представляются свернуто:

- денежные потоки комиссионера или агента в связи с осуществлением ими комиссионных или агентских услуг (за исключением платы за сами услуги);
- косвенные налоги в составе поступлений от покупателей и заказчиков, платежей поставщикам и подрядчикам и платежей в бюджетную систему Российской Федерации или возмещение из нее;
- поступления от контрагента в счет возмещения коммунальных платежей и осуществление этих платежей в арендных и иных аналогичных отношениях;
- оплата транспортировки грузов с получением эквивалентной компенсации от контрагента;
- покупка и перепродажа финансовых вложений в течение трех месяцев;
- осуществление краткосрочных (до трех месяцев) финансовых вложений за счет заемных средств.

В Отчете о движении денежных средств организация показывает наличие денежных средств в иностранной валюте по курсу ЦБ РФ, действующему на отчетные даты, а движение денежных средств в иностранной валюте в течение отчетного периода – по курсу ЦБ РФ на даты совершения операций в иностранной валюте.

Движение денежных средств, связанное с покупкой или продажей иностранной валюты отражается в Отчете о движении денежных средств сальдировано. Прибыли и убытки от операций по покупке и продаже иностранной валюты отражаются по строкам «Прочие доходы» и «Прочие расходы» по текущей деятельности Отчета о движении денежных средств.

3. ИЗМЕНЕНИЯ УЧЕТНОЙ ПОЛИТИКИ В 2016 ГОДУ

В целях повышения качества бухгалтерской и налогового учета изменены следующие положения учетной политики:

1. Признание дивидендов в учете производится:


- 1) полученных от акционерных обществ - на дату составления списка лиц, имеющих право на получение дивидендов;
- 2) полученных от обществ с ограниченной ответственностью – на дату вынесения общим собранием участников организации решения о выплате дивидендов.

2. Налогооблагаемые временные разницы образуются в результате:

- 1) признания в бухгалтерском учете дивидендов до момента поступления денежных средств;

3. Стоимость полученных от акционеров или участников денежных средств и иного имущества в связи с увеличением размера уставного капитала общества (до регистрации соответствующих изменений учредительных документов) показывается по отдельной статье 1330 «Полученный от акционеров (участников) взнос в уставный капитал до регистрации изменений в учредительные документы» в разделе «Капитал и резервы» бухгалтерского баланса.»

Изменений вступительных показателей бухгалтерского баланса в 2016г. не




4. ИЗМЕНЕНИЯ УЧЕТНОЙ ПОЛИТИКИ В 2017 ГОДУ

В целях повышения качества бухгалтерской и налогового учета изменены следующие положения учетной политики:

1. В качестве первичных учетных документов Организация использует унифицированные формы первичных учетных документов, утвержденные Росстатом (ранее Госкомстат Российской Федерации), или иные формы, разработанные Организацией самостоятельно.
2. Исходя из требования осмотрительности, объекты незавершенного строительства, оборудования к установке, в отношении которых в установленном порядке принято решение о выбытии (продаже, безвозмездной передаче, ликвидации) в связи с нецелесообразностью их достройки с последующим вводом в эксплуатацию, до момента такого выбытия отражаются в бухгалтерском балансе на конец отчетного периода за вычетом резерва под снижение их стоимости.
3. По отдельным группам однородных объектов основных средств амортизация может начисляться способом уменьшаемого остатка или способом списания стоимости пропорционально объему продукции (работ).
4. Стоимость тары (в том числе многооборотной), право собственности на которую принадлежит Организации, за исключением тары-оборудования, удовлетворяющей критериям признания основных средств, относится на расходы Организации в момент передачи указанной тары в эксплуатацию. При этом информация о наличии и движении многооборотной тары отражается на забалансовом счете «Многооборотная тара в эксплуатации до момента ее износа.»
5. Устойчивое снижение стоимости финансовых вложений характеризуется одновременным наличием следующих условий:
 - 1) на отчетную дату (не ранее 30 сентября отчетного года) и на предыдущую отчетную дату учетная стоимость существенно (более чем на 20%) выше их расчетной стоимости;
 - 2) в течение отчетного года расчетная стоимость финансовых вложений существенно изменялась исключительно в направлении ее уменьшения.
 - 3) на отчетную дату отсутствуют свидетельства того, что в будущем возможно существенное (до уровня отклонения от учетной стоимости не более чем на 20%) повышение расчетной стоимости данных финансовых вложений.
6. Выручка, признаваемая по мере готовности, учитывается до завершения выполнения работы, оказания услуги, изготовления продукции длительного цикла изготовления как отдельный актив – «не предъявленная к оплате начисленная выручка» с использованием счета 46 "Выполненные этапы по незавершенным работам с учетом сумм налога на добавленную стоимость, причитающихся к получению от заказчика.
Не предъявленная к оплате начисленная выручка, выраженная в иностранной валюте, подлежит пересчету на дату совершения операции в иностранной валюте и на отчетную дату в той части, в которой она превышает сумму полученного аванса (предварительной оплаты), выраженного в иностранной валюте. Эффект от такого пересчета отражается в составе прочих доходов и расходов.
7. Признание дохода в виде дивидендов по акциям (Дт76 Кт91) осуществляется на дату решения общего собрания акционеров об их выплате (объявлении), если Организация не предполагает отчуждение указанных акций до момента составления списка лиц, имеющих право на получение дивидендов. В случае если с высокой степенью вероятности такое отчуждение возможно, дивиденды признаются на дату внесения Организации в указанный список.

Признание доходов в виде части распределенной прибыли общества с ограниченной ответственностью осуществляется на дату решения общего собрания участников общества о таком распределении.



В доходы включается сумма дивидендов (распределенной прибыли), указанная в решении общего собрания акционеров (участников). На дату поступления денежных средств отражается уменьшение дебиторской задолженности на сумму удержанного налоговым агентом налога (Дт91 Кт76).

8. В отчете о финансовых результатах следующие прочие доходы и расходы показываются свернуто:

- 1) доходы и расходы в виде курсовых разниц;
- 2) доходы и расходы от операций купли-продажи иностранной валюты;
- 3) доходы и расходы от переоценки ценных бумаг по рыночной стоимости;
- 4) доходы и расходы по производным финансовым инструментам, связанным с одним объектом хеджирования.

В отчете о финансовых результатах поступления в виде дивидендов подлежат признанию за минусом налога, фактически удерживаемого налоговым агентом согласно законодательству Российской Федерации о налогах и сборах, по группе статей «Доходы от участия в других организациях» (свернуто).

9. Одновременно со списанием стоимости нематериальных активов подлежит списанию сумма накопленных амортизационных отчислений по соответствующим нематериальным активам.».

10. Порядок формирования оценочных обязательств по вознаграждениям работникам устанавливает методику отражения в бухгалтерском учете Организации оценочных обязательств по вознаграждениям работникам:

- 1) по оплате отпусков работников;
- 2) по выплате вознаграждений по итогам работы за год;


Оценочные обязательства по вознаграждениям работникам оплате отпусков работников и по выплате вознаграждений по итогам работы за год отражаются на счете учета резервов предстоящих расходов.

Если на конец года величина сформированного в учете оценочного обязательства превышает рассчитанную в результате проверки сумму (с учетом страховых взносов в государственные внебюджетные фонды и взносов на обязательное страхование от несчастных случаев на производстве и профессиональных заболеваний), определенную исходя из количества дней неиспользованного отпуска по состоянию на конец отчетного года, избыточная недоиспользованная сумма оценочного обязательства сторнируется (в рамках расчета оценочного обязательства за декабрь отчетного года). списывается с отнесением на прочие доходы. Если на конец года величина сформированного в учете 3) по выплате проектной премии.

оценочного обязательства меньше рассчитанной в результате проверки суммы (с учетом соответствующих сумм страховых взносов в государственные внебюджетные фонды и взносов на обязательное страхование от несчастных случаев на производстве и профессиональных заболеваний), определенной исходя из количества дней неиспользованного отпуска по состоянию на конец отчетного года, недостающая сумма обязательства признается в общем порядке

В случае принятия в отчетном месяце решения о распространении на конкретного работника проектного премирования, признанное за расчетный период в отношении указанного работника оценочное обязательство сторнируется в доле, пропорциональной коэффициенту его участия в проекте.

11. ОЦЕНОЧНОЕ ОБЯЗАТЕЛЬСТВО ПО ВЫПЛАТЕ ПРОЕКТНОЙ ПРЕМИИ



Оценочное обязательство по выплате проектной премии формируется при выполнении следующих условий:

проектная премия предусмотрена коллективным договором, трудовым договором, иным нормативным актом Организации, определены порядок и условия ее выплаты;

по состоянию на отчетную дату работник Организации участвует в выполнении вех проекта, за достижение которых предполагается выплата проектной премии.

Оценочное обязательство по выплате проектной премии формируется исходя из сведений:

1) о предполагаемой сумме расходов Организации на выплаты проектных премий работникам за достижение вех проектов, которые начаты исполнением на отчетную дату;

2) с учетом начислений страховых взносов, включая взносы по обязательному социальному страхованию от несчастных случаев на производстве и профессиональных заболеваний (далее – страховые взносы), приходящихся на эти выплаты.

4.1. Формирование оценочного обязательства

Оценочное обязательство по выплате проектной премии формируется ежемесячно на основании расчета.

Расчет величины оценочного обязательства, подлежащей начислению в отчетном месяце, производится по каждому работнику, который участвует в вехе проекта, за достижение которой предполагается выплата проектной премии, в разрезе каждой такой вехи. Величина оценочного обязательства, подлежащая начислению в текущем месяце, определяется как разница между

величиной оценочного обязательства, подлежащей начислению за период с начала вехи проекта до наиболее ранней из двух дат: даты окончания вехи проекта или отчетной даты (далее – расчетный период), и величиной ранее начисленного оценочного обязательства:

$$\text{РезервППмес} = \text{РезервПП(Отч.Дата)} - \text{РезервППнач},$$

где:

РезервППмес – величина оценочного обязательства, подлежащая начислению в текущем месяце, с учетом страховых взносов,

РезервПП(Отч.Дата) – величина оценочного обязательства, подлежащая начислению за расчетный период, с учетом страховых взносов;

РезервППнач – сумма начисленного оценочного обязательства по состоянию на начало отчетного месяца, с учетом страховых взносов.

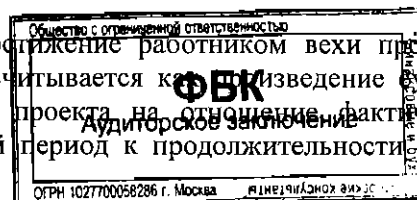
Величина оценочного обязательства, подлежащая начислению за расчетный период, определяется в размере части предполагаемой проектной премии за достижение работником вехи проекта, относящейся к расчетному периоду, с учетом страховых взносов.

$$\text{РезервПП(Отч.Дата)} = \text{ППпер} + \text{СВпп},$$

где:

РезервПП(Отч.Дата) – величина оценочного обязательства, подлежащая начислению за расчетный период;

ППпер – часть предполагаемой проектной премии за достижение работником вехи проекта, относящаяся к расчетному периоду. В общем случае рассчитывается как произведение суммы предполагаемой проектной премии за достижение вехи проекта на отношение фактически отработанного работником периода времени за расчетный период к продолжительности вехи.



Корректируется в соответствии с требованиями трудовых соглашений, коллективных договоров и/или иных нормативных актов Организации.

СВпп – сумма страховых взносов, подлежащая к начислению на часть предполагаемой проектной премии за достижение вехи проекта, относящейся к расчетному периоду,

Итоговая величина оценочного обязательства определяется суммированием соответствующих показателей по всем вехам и работникам Организации.

4.1.1. Расчет предполагаемой проектной премии за достижение вехи проекта

Предполагаемая проектная премия за достижение вехи проекта определяется в соответствии с условиями коллективного договора, трудового договора, иных нормативных актов, регулирующих проектное премирование в Организации.

В случае изменения прогноза достижения работником вехи проекта, установления понижающих коэффициентов к размеру проектной премии за достижение вехи проекта и т.д. предполагаемая проектная премия за достижение вехи проекта корректируется.

4.1.2. Расчет сумм страховых взносов для целей формирования оценочного обязательства

В целях расчета оценочного обязательства сумма страховых взносов определяется как произведение части предполагаемой суммы проектной премии за достижение вехи проекта, относящейся к расчетному периоду, и предполагаемого тарифа страховых взносов, который будет действовать в отношении работника на дату выплаты проектной премии за достижение вехи проекта:

$$\text{СВпп} = \text{ППпер} * \text{СтавкаСВ}\% / 100,$$

где:

СВпп - сумма страховых взносов, подлежащая к начислению на часть предполагаемой премии за достижение работником вехи проекта, относящейся к расчетному периоду;

ППпер - часть предполагаемой проектной премии за достижение вехи проекта, относящаяся к расчетному периоду;

СтавкаСВ% - предполагаемый тариф страховых взносов на дату выплаты работнику проектной премии за достижение вехи проекта.

4.3. Списание оценочного обязательства


Оценочное обязательство погашается по мере фактического начисления проектной премии за достижение вехи проекта (с учетом страховых взносов), в отношении которой было сформировано обязательство.

При этом начисление проектных премий за достижение вехи проекта (с учетом страховых взносов) может осуществляться только в корреспонденции со счетом учета резерва предстоящих расходов.

4.4. Проверка обоснованности признания и величины оценочного обязательства

Организация проводит проверку обоснованности признания величины оценочного обязательства (далее – проверка) по результатам достижения вехи проекта и по состоянию на конец отчетного года. Порядок проведения проверки определяется правилами, установленными в Организации.

Признанное в учете оценочное обязательство корректируется в сторону уменьшения в соответствии с результатами проверки величины в сторону увеличения в соответствии с п. 1 настоящего Порядка.



Корректировка оценочного обязательства в сторону уменьшения в части сумм, признанных в отчетном году, осуществляется методом «сторно», в части оценочного обязательства, признанного в прошлые отчетные годы – путем восстановления в составе прочих доходов.

Результаты проверки оформляются актом по форме, утверждаемой в составе Учетной политики Организации.

12. Величина оценочных обязательств по выплате проектной премии отражается по группе статей «Оценочные обязательства»:

в разделе «Долгосрочные обязательства», если предполагаемый срок выплаты проектной премии за достижение вехи проекта превышает 12 месяцев после отчетной даты,

в разделе «Краткосрочные обязательства», если предполагаемый срок выплаты проектной премии за достижение вехи проекта не превышает 12 месяцев после отчетной даты».

13. Прибыль или убыток, возникающие в случае, если сумма созданного в предыдущий отчетный год оценочного обязательства по выплате вознаграждений по итогам работы за год отличается от суммы фактически выплаченного в текущем году вознаграждения по итогам работы за предыдущий год, отражаются по группе статей «Прочие доходы» («Прочие расходы») отчета о финансовых результатах свернуто.

14. В Организации создаются следующие виды оценочных резервов:

- 1) резерв под снижение стоимости материально-производственных запасов;
- 2) резерв по сомнительным долгам;
- 3) резерв под обесценение финансовых вложений;
- 4) резерв под снижение стоимости объектов незавершенного строительства.

15. Расчет стоимости чистых активов осуществляется в соответствии с Порядком определения стоимости чистых активов, утвержденным Приказом Минфина России 28.08.2014 № 84н.

16. РЕЗЕРВ ПОД ОБЕСЦЕНЕНИЕ ОБЪЕКТОВ НЕЗАВЕРШЕННОГО СТРОИТЕЛЬСТВА, ОБОРУДОВАНИЯ К УСТАНОВКЕ

Исходя из требования осмотрительности, объекты незавершенного строительства, оборудования к установке, в отношении которых в установленном порядке принято решение о выбытии (продаже, безвозмездной передаче, ликвидации) в связи с нецелесообразностью их достройки с последующим вводом в эксплуатацию (далее – ОНС), до момента такого выбытия отражаются в бухгалтерском балансе на конец отчетного периода за вычетом резерва под снижение их стоимости.


Создание резерва.

Резерв под снижение стоимости ОНС определяется как разница между фактической себестоимостью и текущей рыночной стоимостью соответствующих объектов.

Оценка текущей рыночной стоимости ОНС производится с учетом выбранного Организацией способа выбытия:

по объектам, предполагаемым в дальнейшем для продажи, текущая рыночная стоимость определяется исходя из возможной цены реализации ОНС за минусом расходов на продажу;

по объектам, в отношении которых принято решение о ликвидации ОНС, предназначенных для дальнейшего использования или реализации, за минусом расходов на ликвидацию при отрицательной разнице текущая рыночная стоимость ОНС оценивается аудитором по справедливости.



Резерв под снижение стоимости ОНС отражается на счете 14 «Резервы под снижение стоимости материальных ценностей» с отнесением на прочие расходы.

Списание, изменение величины резерва.

В случае изменения оценки текущей рыночной стоимости ОНС, оборудования к установке (например, при проведении новой оценки имущества независимым оценщиком или при изменении намерений организации в отношении способа выбытия ОНС с продажи на ликвидацию) созданный ранее резерв под их обесценение корректируется (в составе прочих доходов или расходов).

В случае выбытия ОНС, в отношении которого ранее был сформирован резерв под снижение стоимости, резерв подлежит восстановлению в состав прочих доходов.

Раскрытие информации о резерве в бухгалтерской отчетности.

Бухгалтерский баланс:

ОНС отражаются по статье 1152 «Незавершенные капитальные вложения в объекты ОС» за минусом начисленного резерва под снижение их стоимости.

Отчет о финансовых результатах:

суммы отчислений в резерв и суммы восстановленного резерва за отчетный период показываются в статье «Прочие расходы» или «Прочие доходы» свернуто (сальдировано).».

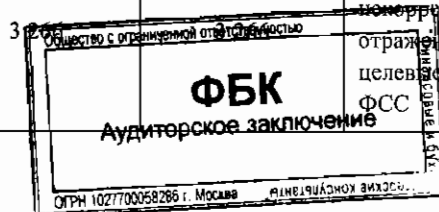
5. КОРРЕКТИРОВКИ И ПРОЧИЕ ИЗМЕНЕНИЯ В УЧЕТЕ, ОТНОСЯЩИЕСЯ К ПРЕДЫДУЩИМ ПЕРИОДАМ

Ошибки предшествующего отчетного периода, выявленные в отчетном году после даты подписания отчетности, являются несущественными и отражены ретроспективно.

В связи с изменением порядка представления денежных поступлений и платежей в отчете о движении денежных средств проведены корректировки сравнительных данных отчета о движении денежных средств, в том числе:

Поступление средств целевого финансирования за счет средств ФСС показывается по строке 4315 «Бюджетные ассигнования и иное целевое финансирование». Ранее такие платежи отражались по строке 4119 «Прочие поступления»

Наименование показателя	Код строки	Показатель за 2015 год	Корректировка	Скорректированный показатель за 2015 год	Причина корректировки
Прочие поступления	4119	28 852	(3 266)	25 586	ретроспективно, некорректно отражены в учете целевые ср-ва от ФСС
Бюджетные ассигнования и иное целевое финансирование	4315	0			ретроспективно, некорректно отражены в учете целевые ср-ва от ФСС




Корректировки показателей бухгалтерского баланса на 31 декабря 2014г

Наименование показателя	Код строки	Сумма до корректировки	Корректировка	Сумма с учетом корректировки	Причина корректировки
Дебиторская задолженность: авансы выданные	1232	15 837	(1 977)	13 860	Ретроспективно (перенос сальдо со счета 60 на 76)
Дебиторская задолженность: прочие дебиторы	1233	29 867	1 977	31 844	Ретроспективно (перенос сальдо со счета 60 на 76)
Кредиторская задолженность: поставщики и подрядчики	1521	25 501	(52)	25 449	Ретроспективно (перенос сальдо со счета 60 на 76)
Кредиторская задолженность: прочие кредиторы	1526	12 285	52	12 337	Ретроспективно (перенос сальдо со счета 60 на 76)

Корректировки показателей бухгалтерского баланса на 31 декабря 2015г

Наименование показателя	Код строки	Сумма до корректировки	Корректировка	Сумма с учетом корректировки	Причина корректировки
Дебиторская задолженность: авансы выданные	1232	9 923	(1 739)	8 184	Ретроспективно (перенос сальдо со счета 60 на 76)
Дебиторская задолженность: прочие дебиторы	1233	7 140	1 739	8 879	Ретроспективно (перенос сальдо со счета 60 на 76)
Кредиторская задолженность: поставщики и подрядчики	1521	25 641	(52)	25 589	Ретроспективно (перенос сальдо со счета 60 на 76)
Кредиторская задолженность: прочие кредиторы	1526	6 233	52	6 285	Ретроспективно (перенос сальдо со счета 60 на 76)



6. РАСКРЫТИЕ ИНФОРМАЦИИ ОБ ОТДЕЛЬНЫХ ПОКАЗАТЕЛЯХ БУХГАЛТЕРСКОЙ (ФИНАНСОВОЙ) ОТЧЕТНОСТИ ЗА 2016 ГОД

6.1. Нематериальные активы

Наличие и движение нематериальных активов:

(2015 г.)

Наименование показателя	На начало года		Изменения за период				На конец периода		
	Первоначальная (фактическая) стоимость	Накопленная амортизация и убытки от обесценения	Поступило	Выбыло		Начислено по амортизации по нематериальным активам с определенным сроком полезного использования	Убыток от обесценения	Первоначальная (фактическая) стоимость	Накопленная амортизация и убытки от обесценения
				Первоначальная (фактическая) стоимость	Накопленная амортизация и убытки от обесценения				
Нематериальные активы - всего	146 450	(61 252)	4 937	56	(21 858)	-	151 331	(83 054)	
в том числе:									
Изобретения, промышленные образцы, полезные модели	303	(44)	-	-	(13)	-	303	(57)	
Программы для ЭВМ, базы данных	48 037	(9 892)	4 937	-	(9 098)	-	52 974	(18 990)	
Товарный знак, знака обслуживания, наименование места происхождения товаров	56	(56)	-	56	-	-	-	-	
Патасы природных ресурсов	74 648	(30 496)	-	-	(11 037)	-	74 648	(41 533)	
Лицензии	23 406	(20 764)	-	-	(1 710)	-	23 406	(22 474)	
Товарные знаки, патенты, ч. топграфические карты	23 406	(20 764)	-	-	(1 710)	-	23 406	(22 474)	



(2016 г.)

Наименование показателя	На начало года		Изменения за период				На конец периода		
	Первоначальная (фактическая) стоимость	Накопленная амортизация и убытки от обесценения	Поступило	Выбыло		Начислено по амортизации нематериальных активов с определенным сроком пользования	Убыток от обесценения	Первоначальная (фактическая) стоимость	Накопленная амортизация и убытки от обесценения
				Первоначальная (фактическая) стоимость	Накопленная амортизация и убытки от обесценения				
Нематериальные активы - всего	151 331	(83 054)	114	-	(22 729)	-	151 445	(105 783)	
в том числе:									
Изобретения, промышленные образцы, полезные модели	303	(57)	96	-	(15)	-	399	(72)	
Программы для ЭВМ, базы данных	52 974	(18 990)	18	-	(10 743)	-	52 992	(29 733)	
Товарный знак, знака обслуживания, наименования места происхождения товаров	-	-	-	-	-	-	-	-	
Запасы прирванных ресурсов	74 648	(41 533)	-	-	(11 039)	-	74 648	(52 572)	
Прочие	23 406	(22 474)	-	-	(932)	-	23 406	(23 406)	
в том числе:									
аудиографические	23 406	(22 474)	-	-	(932)	-	23 406	(23 406)	

Организация имеет НМА с неопределенным сроком полезного использования.

Фактическая (первоначальная) стоимость НМА с неопределенным сроком полезного использования на 31.12.2016 г. составила 5 тыс. руб. в том числе программа ЭВМ «Техсхема» стоимостью 2,6 тыс. руб. и Программа ЭВМ «Техинфо» стоимостью 2,6 тыс. руб. Срок полезного использования этих программ не определен ввиду отсутствия проекта по доработке Далматовского месторождения.

Общество с ограниченной ответственностью
ФБК
Аудиторское заключение
г. Москва
ИНН 50/0270008286
Юридический адрес: г. Москва, ул. Давыдовское шоссе, д. 14, стр. 1

Организация получает экономические выгоды от следующих НМА с полностью погашенной стоимостью, но не списанных с бухгалтерского учета:

Нематериальные активы с полностью погашенной стоимостью:

Наименование показателя	на 31 декабря 2016 г.	на 31 декабря 2015 г.	на 31 декабря 2014 г.
Всего	23 406	14 856	14 912
в том числе:			
товарный знак, знак обслуживания, наименование места происхождения товаров	-	-	56
прочие	23 406	14 856	14 856
в том числе: топографические карты	23 406	14 856	14 856

Первоначальная стоимость НМА, созданных самой организацией:

Наименование показателя	на 31 декабря 2016 г.	на 31 декабря 2015 г.	на 31 декабря 2014 г.
Всего	147 204	147 090	142 209
в том числе:			
изобретения, промышленные образцы, полезные модели	399	303	303
программы для ЭВМ, базы данных	48 751	48 733	43 796
товарный знак, знак обслуживания, наименование места происхождения товаров	-	-	56
лицензии на использование недр	74 648	74 648	74 648
прочие	23 406	23 406	23 406
в том числе: топографические карты	23 406	23 406	23 406



6.2. НИОКР

Наличие и движение результатов НИОКР:

(2015г.)

Наименование показателя	На начало года		Изменения за период				На конец периода	
	первоначальная стоимость	часть стоимости, списанной на расходы	Поступило	Выбыло		часть стоимости, списанная на расходы за период	первоначальная стоимость	часть стоимости, списанной на расходы
				первоначальная стоимость	часть стоимости, списанной на расходы			
НИОКР - всего	7 395	(5 546)	17 435	(7 395)	7 395	(1 849)	17 435	-
в том числе:	-	-	-	-	-	-	-	-
(объект, группа объектов) научно-исследовательские	-	-	12 655	-	-	-	12 655	-
технологические	4 395	(3 296)	4 780	(4 395)	4 395	(1 099)	4 780	-
опытно-конструкторские	3 000	(2 250)	-	(3 000)	3 000	(750)	-	-

(2016г.)

Наименование показателя	На начало года		Изменения за период				На конец периода	
	первоначальная стоимость	часть стоимости, списанной на расходы	Поступило	Выбыло		часть стоимости, списанная на расходы за период	первоначальная стоимость	часть стоимости, списанной на расходы
				первоначальная стоимость	часть стоимости, списанной на расходы			
НИОКР - всего	17 435	-	-	-	-	(1 593)	17 435	(1 593)
в том числе:	-	-	-	-	-	-	-	-
(объект, группа объектов) научно-исследовательские	12 655	-	-	-	-	-	12 655	-
технологические	4 780	-	-	-	-	(1 593)	4 780	(1 593)
опытно-конструкторские	-	-	-	-	-	-	-	-




По состоянию на 31 декабря 2015 г., 2016 г. расходы по незаконченным и неоформленным НИОКР и незаконченным операциям по приобретению нематериальных активов составили:

(2015 г.)

Наименование показателя	На начало периода	Изменения за период			На конец периода
		заграты за период	списано затрат как не давших положительного результата	принято к учету в качестве нематериальных активов или НИОКР	
затраты по незаконченным исследованиям и разработкам - итого	17 435	1 200	-	(17 435)	1 200
Расходы на научно-исследовательские работы (стадия исследований)	12 656	1 200	-	(12 656)	1 200
Расходы на опытно-конструкторские работы (стадия разработок)	-	-	-	-	-
Расходы на технологические работы	4 779	-	-	(4 779)	-
незаконченные операции по приобретению нематериальных активов - всего	4 055	1 036	-	(4 937)	154
Всего:	21 490	2 236	-	(22 372)	1 354

(2016 г.)

Наименование показателя	На начало периода	Изменения за период			На конец периода
		затраты за период	списано затрат как не давших положительного результата	принято к учету в качестве нематериальных активов или НИОКР	
затраты по незаконченным исследованиям и разработкам - всего	1 200	81 200	-	-	82 400
Расходы на научно-исследовательские работы (стадия исследований)	1 200	1 200	-	-	2 400
Расходы на опытно-конструкторские работы (стадия разработок)	-	80 000	-	-	80 000
Расходы на технологические работы	-	-	-	-	-
незаконченные операции по приобретению нематериальных активов - итого	154	9	-	(114)	49
Всего:	1 354	81 209	-	(114)	82 449



6.3. Основные средства

Наличие и движение основных средств:

(2015 г.)

Наименование показателя	На начало года		Изменения за период						На конец периода	
	Первоначальная (фактическая) стоимость	Накопленная амортизация	Поступило	Выбыло		Начислено амортизации	Переоценка		Первоначальная (фактическая) стоимость	Накопленная амортизация
				Первоначальная (фактическая) стоимость	Накопленная амортизация		Первоначальная (фактическая) стоимость	Накопленная амортизация		
Здания, машины, оборудование и другие основные средства (без учета доходных вложений в материальные ценности) - всего	4 701 303	(2 643 339)	387 579	15 248	(520 421)	-	5 073 634	(3 148 512)		
в том числе:										
Здания	597 620	(206 969)	-	46	(30 271)	-	597 574	(237 194)		
Сооружения и передаточные устройства	3 396 978	(2 035 217)	271 870	-	(339 542)	-	3 668 848	(2 374 759)		
Машины и оборудование	631 392	(335 166)	105 752	14 868	(139 856)	-	722 276	(460 154)		
Транспортные средства	69 780	(62 745)	9 957	207	(10 263)	-	79 530	(72 801)		
Другие виды основных средств	4 920	(3 242)	-	127	(489)	-	4 793	(3 604)		
Земельные участки	613	-	-	-	-	-	613	-		
Доходные вложения в материальные ценности	121 550	(6 766)	10 475	-	(1 913)	-	132 025	(8 679)		
в том числе:										
Здания	121 550	(6 766)	10 475	-	(1 913)	-	132 025	(8 679)		



(2016 г.)

Наименование показателя	На начало года		Изменения за период						На конец периода	
	Первоначальная (фактическая) стоимость	Накопленная амортизация	Поступило	Выбыло		Начислено амортизации	Переоценка		Первоначальная (фактическая) стоимость	Накопленная амортизация
				Первоначальная (фактическая) стоимость	Накопленная амортизация		Первоначальная (фактическая) стоимость	Накопленная амортизация		
Здания, машины, оборудование и другие основные средства (без учета доходных вложений в материальные ценности) - всего	5 073 634	(3 148 512)	885 296	(46)	46	(517 902)	-	-	5 958 884	(3 666 368)
в том числе:										
Здания	597 574	(237 194)	31 780	(23)	23	(60 913)	-	-	629 331	(298 084)
Сооружения и передаточные устройства	3 668 848	(2 374 759)	785 140	-	-	(382 605)	-	-	4 453 988	(2 757 364)
Машины и оборудование	722 276	(460 154)	37 338	(23)	23	(48 425)	-	-	759 591	(508 556)
Транспортные средства	79 530	(72 801)	30 517	-	-	(25 566)	-	-	110 047	(98 367)
Другие виды основных средств	4 793	(3 604)	45	-	-	(393)	-	-	4 838	(3 997)
земельные участки	613	-	476	-	-	-	-	-	1 089	-
доходные вложения в материальные ценности	132 025	(8 679)	10 398	-	-	(2 104)	-	-	142 423	(10 783)
в том числе:										
включенные в состав основных средств	132 025	(8 679)	10 398	-	-	(2 104)	-	-	142 423	(10 783)



По строке «Здания, машины, оборудование и другие основные средства» в графе «Поступило» отражена стоимость введенных в эксплуатацию основных средств в 2016 г. в сумме 824 667 тыс. руб., а также первоначальная стоимость выкупленных по договору лизинга основных средств с учетом накопленной амортизации в сумме 60 629 тыс. руб.

В 2016 г. АО «Далур» выкуплены здания, сооружения, машины и оборудование, транспортные средства, ранее находившиеся в организации по договорам финансовой аренды (лизинга). На момент приобретения первоначальная стоимость составила: 60 711 тыс. руб.; сумма накопленной амортизации - 60 629 тыс. руб. в т. ч.: Выкуп основных средств в разрезе амортизационных групп представлен в следующей таблице:

Выкуп из лизинга основных средств

Наименование	Всего:	в т. ч. по амортизационным группам			
		четвертая группа (свыше 5 лет до 7 лет включительно)	пятая группа (свыше 7 лет до 10 лет включительно)	шестая группа (свыше 15 лет до 20 лет включительно)	седьмая группа (свыше 20 лет до 25 лет включительно)
Здания					
Первоначальная стоимость	31 023				31 023
Начисленная амортизация	(31 000)				(31 000)
Сооружения					
Первоначальная стоимость	6 893	-	-	6 893	-
Начисленная амортизация	(6 847)	-	-	(6 847)	-
Машины и оборудование					
Первоначальная стоимость	5 664		5 664		
Начисленная амортизация	(5 663)		(5 663)		
Транспортные средства					
Первоначальная стоимость	17 131	3 043	14 088		
Начисленная амортизация	(17 119)	(3 040)	(14 079)		
Итого					
Первоначальная стоимость	60 711	3 043	19 752	6 893	31 023
Начисленная амортизация	(60 629)	(3 040)	(19 742)	(6 847)	(31 000)




Указанные суммы отражены в пояснении таблицы 2.1 свернуто в графе «Поступило» и развернуто в графах «На конец периода: Первоначальная (фактическая) стоимость, Накопленная амортизация».

В 2016 г. стоимость основных средств в результате достройки, дооборудования, реконструкции и частичной ликвидации изменялась следующим образом:

Наименование показателя	За 2016 г.	За 2015 г.
Увеличение стоимости объектов основных средств в результате достройки, дооборудования, реконструкции - всего	40 852	21 614
в том числе:		
Здания	-	-
Сооружения и передаточные устройства	40 429	21 614
Машины и оборудование	423	-
Транспортные средства	-	-
Уменьшение стоимости объектов основных средств в результате частичной ликвидации - всего:	-	-
в том числе: транспортные средства	-	-

Иное использование основных средств:

Наименование показателя	на 31 декабря 2016 г.	на 31 декабря 2015 г.	на 31 декабря 2014 г.
Переданные в аренду основные средства, числящиеся на балансе	-	-	24 765
Полученные в аренду основные средства, числящиеся за балансом	82 835	129 689	211 511
Объекты недвижимости, принятые в эксплуатацию и фактически используемые, находящиеся в процессе государственной регистрации	-	-	4 600
Основные средства, перенесенные на консервацию	-	-	-




Наличие и движение арендованных основных средств:

(2015г)

Наименование показателя	На начало года	Изменения за период		На конец периода
		Поступило	Выбыло	
Всего	211 511	11 419	(93 241)	129 689
в том числе:				
Здания	75 000	4 303	-	79 303
Сооружения и передаточные устройства	19 500	-	(1 634)	17 866
Машины и оборудование	70 673	-	(65 009)	5 664
Транспортные средства	26 789	-	(7 600)	19 189
Другие виды основных средств	-	-	-	-
Земельные участки	19 549	7 116	(18 998)	7 667

(2016г)

Наименование показателя	На начало года	Изменения за период		На конец периода
		Поступило	Выбыло	
Всего	129 689	5 367	(52 221)	82 835
в том числе:				
Здания	79 303	1 100	(22 719)	57 684
Сооружения и передаточные устройства	17 866	-	(5 060)	12 806
Машины и оборудование	5 664	-	(5 664)	-
Транспортные средства	19 189	-	(17 130)	2 059
Другие виды основных средств	-	-	-	-
Земельные участки	7 667	4 267	(1 648)	10 286



Состав основных средств учтенных за балансом представлен в следующей таблице:

Наименование показателя	На 31 декабря 2016 г	На 31 декабря 2015 г	На 31 декабря 2014 г
Арендованные основные средства	31 449	27 730	35 659
Основные средства полученные по договору лизинга АО «Тенекс-Сервис»	51 386	101 959	175 852
Всего	82 835	129 689	211 511

По состоянию на отчетную дату у организации имеются объекты основных средств, полученные по договору лизинга:

Лизингодатель	Условия постановки лизингового имущества на баланс у лизингодателя	Лизинговые платежи следующего года	Лизинговые платежи до конца действия договора лизинга
АО «Тенекс-Сервис»	у лизингодателя	7 371	16 724

(у лизингополучателя)



Незавершенные капитальные вложения:

(2015)

Наименование показателя	На начало года	Изменения за период			На конец периода
		затраты за период	списано	принято к учету в качестве основных средств или увеличена стоимость	
Незавершенное строительство и незаконченные операции по приобретению, модернизации и т.п. основных средств - всего	192 534	498 144	-	(303 762)	386 916
в том числе:					
Сырье, материалы и т.п. активы, используемые для создания объектов ОС	-	-	-	-	-
Незавершенное строительство и незаконченные операции по приобретению, модернизации и т.п. основных средств, предназначенных для сдачи в аренду	-	-	-	-	-


(2016)

Наименование показателя	На начало года	Изменения за период			На конец периода
		затраты за период	списано	принято к учету в качестве основных средств или увеличена стоимость	
Незавершенное строительство и незаконченные операции по приобретению, модернизации и т.п. основных средств - всего	386 916	944 029	-	(835 065)	495 880
в том числе:					
Сырье, материалы и т.п. активы, используемые для создания объектов ОС	-	-	-	-	-
Незавершенное строительство и незаконченные операции по приобретению, модернизации и т.п. основных средств, предназначенных для сдачи в аренду	-	-	-	-	-



Основные средства, стоимость которых не погашается:

Наименование показателя	На 31 декабря 2016 г.	На 31 декабря 2015 г.	На 31 декабря 2014 г.
Здания	-	-	-
Сооружения и передаточные устройства	-	-	-
Машины и оборудование	-	-	-
Транспортные средства	-	-	-
Земельные участки и объекты природопользования	1089	613	613
Другие виды основных средств	-	-	-
ИТОГО:	1089	613	613



6.4. Материальные и нематериальные поисковые активы

Наличие и движение поисковых активов:

Наименование показателя	Материальные поисковые активы	Нематериальные поисковые активы	Итого
По состоянию на 31 декабря 2014 г.			
Первоначальная (фактическая) стоимость	-	711 693	711 693
Накопленная амортизация	-	-	-
Накопленное обесценение	-	-	-
Остаточная стоимость на 31 декабря 2014 г.	-	711 693	711 693
Поступило	-	35 981	35 981
Начислено амортизации	-	-	-
По состоянию на 31 декабря 2015 г.			
Первоначальная (фактическая) стоимость	-	747 674	747 674
Накопленная амортизация	-	-	-
Накопленное обесценение	-	-	-
Остаточная стоимость на 31 декабря 2015 г.	-	747 674	747 674
Поступило	-	19 944	19 944
Начислено амортизации	-	-	-
По состоянию на 31 декабря 2016 г.			
Первоначальная (фактическая) стоимость	-	767 618	767 618
Накопленная амортизация	-	-	-
Накопленное обесценение	-	-	-
Остаточная стоимость на 31 декабря 2016 г.	-	767 618	767 618

Нематериальные поисковые активы не подлежат амортизации до подтверждения коммерческой целесообразности добычи и начала работ по добыче полезных ископаемых.

6.5. Прочие внеоборотные активы


Движение внеоборотных активов за отчетный и предшествующий периоды представлено в следующих таблицах:

(2015г.)

Наименование показателя	На начало года	Изменения за период		На конец периода
		поступило	списано	
Затраты на незаконченные исследования и разработки - всего	17 435	1 200	(17 435)	1 200
Лицензии	6 851	4 419	(5 157)	6 113
Горно-подготовительные работы	22 758	5 606	(7 528)	20 836
Прочие	4 893	15 457	(4 162)	16 188
Итого	51 937	26 682	(34 282)	44 337

(2016г.)

Наименование показателя	На начало года	Изменения за период		На конец периода
		поступило	списано	
Затраты на незаконченные исследования и разработки - всего	1 200	81 200	-	82 400
Лицензии	6 113	4 967	(2 222)	8 858
Горно-подготовительные работы	20 836	7 886	-	28 722
Прочие	16 188	8 919	(4 702)	20 405
Итого	44 337	102 972	(15 825)	131 484



6.6. Запасы


Движение ТМЦ за отчетный и предшествующий периоды представлено в следующих таблицах:

(2015 г)

Наименование показателя	На начало года		Изменения за период			На конец периода	
	себестоимость	величина резерва под снижение стоимости	резерв под снижение стоимости (выбыло)	выбыло		Себестоимость	величина резерва под снижение стоимости
				убытков от снижения стоимости			
Запасы - всего	163 551	-	-	-	196 629	-	
в том числе:							
сырье, материалы и другие аналогичные ценности	50 435	-	-	-	72 670	-	
затраты в незавершенном производстве	12 217	-	-	-	24 244	-	
готовая продукция и товары для перепродажи	100 899	-	-	-	99 715	-	
товары отгруженные	-	-	-	-	-	-	
прочие запасы и затраты	-	-	-	-	-	-	

(2016 г)

Наименование показателя	На начало года		Изменения за период			На конец периода	
	себестоимость	величина резерва под снижение стоимости	резерв под снижение стоимости (выбыло)	выбыло		себестоимость	величина резерва под снижение стоимости
				убытков от снижения стоимости			
Запасы - всего	196 629	-	-	-	226 325	-	
в том числе:							
сырье, материалы и другие аналогичные ценности	72 670	-	-	-	77 165	-	
затраты в незавершенном производстве	24 244	-	-	-	25 927	-	
готовая продукция и товары для перепродажи	99 715	-	-	-	123 233	-	
товары отгруженные	-	-	-	-	-	-	
прочие запасы и затраты	-	-	-	-	-	-	




6.7. Финансовые вложения

По состоянию на 31 декабря 2016 г. сумма финансовых вложений организации составила 113 200 тыс. руб. Текущая рыночная стоимость указанных финансовых вложений не определяется.

Движение финансовых вложений за отчетный и предшествующий периоды представлено в следующих таблицах:

(2015г)

Наименование показателя	На начало года		Изменения за период				На конец периода		
	первоначальная стоимость	накопленная корректировка	поступило	выбыло (погашено)	накопленная корректировка	начисление процентов (включая доведение первоначальной стоимости до номинальной)	текущей рыночной стоимости (убытков от обесценения)	первоначальная стоимость	накопленная корректировка
Долгосрочные - всего	35 200	-	-	-	-	-	-	35 200	-
в том числе:									
Вклады в уставные (складочные) капиталы других организаций	35 200	-	-	-	-	-	-	35 200	-
Предоставленные займы	-	-	-	-	-	-	-	-	-
Краткосрочные - всего	471 090	-	593 000	(755 090)	-	-	-	309 000	-
в том числе:									
Вклады в уставные (складочные) капиталы других организаций	-	-	-	-	-	-	-	-	-
Предоставленные займы	471 000	-	593 000	(755 000)	-	-	-	309 000	-
Другие финансовые вложения	90	-	-	(90)	-	-	-	-	-
Финансовых вложений - итого	506 290	-	593 000	(755 090)	-	-	-	344 200	-



(2016г.)

Наименование показателя	На начало года		Изменения за период					На конец периода	
	первоначальная стоимость	накопленная корректировка	поступило	выбыло (погашено)		начисление процентов (включая первоначальной стоимости до номинальной)	текущей рыночной стоимости (убытков от обесценения)	первоначальная стоимость	накопленная корректировка
				первоначальная стоимость	накопленная корректировка				
Долгосрочные - всего	35 200	-	-	-	-	-	-	35 200	-
в том числе:									
Вклады в уставные (складочные) капиталы других организаций	35 200	-	-	-	-	-	-	35 200	-
Предоставленные займы	-	-	-	-	-	-	-	-	-
Краткосрочные - всего	309 000	-	834 000	(1 065 000)	-	-	78 000	-	-
в том числе:									
Вклады в уставные (складочные) капиталы других организаций	-	-	-	-	-	-	-	-	-
Предоставленные займы	309 000	-	834 000	(1 065 000)	-	-	78 000	-	-
Другие финансовые вложения	-	-	-	-	-	-	-	-	-
Финансовых вложений - итого	344 200	-	834 000	(1 065 000)	-	-	113 200	-	-

В 2015-2016 г резерв под обесценение инвестиций/вкладов в уставный капитал дочерней организации не создавался



6.8. Денежные средства

Остатки денежных средств организации, находящихся на рублевых счетах, составляют 1 447 тыс. руб. по состоянию на 31 декабря 2016, 6 891 тыс. руб. по состоянию на 31 декабря 2015г, 15 149 тыс. руб. по состоянию на 31 декабря 2014г.


Остатки денежных средств организации, находящихся в кассе, составляют 24 тыс. руб. по состоянию на 31 декабря 2016г, 40 тыс. руб. по состоянию на 31 декабря 2015г, 10 тыс. руб. по состоянию на 31 декабря 2014 г.

Ограничений на использование денежных средств на отчетные даты нет.

Движение денежных средств за отчетный и предшествующий периоды представлено в Отчете о движении денежных средств.

Увязка сумм денежных средств и денежных эквивалентов бухгалтерского баланса и отчета о движении денежных средств представлена в следующей таблице:

Показатель	на 31 декабря 2016 г.	на 31 декабря 2015 г.	на 31 декабря 2014 г.
Остаток денежных средств (Отчет о движении денежных средств)	1 471	6 931	15 159
Остаток денежных средств (Бухгалтерский баланс)	1 471	6 931	15 159
в том числе:			
Денежные средства	1 471	6 931	15 159
Денежные документы	-	-	-
Финансовые вложения, классифицируемые в качестве денежных эквивалентов	-	-	-




В течение отчетного периода организация направила денежные средства в размере 1 289 009 тыс. руб. на поддержание деятельности организации на уровне существующих объемов производства и 1 159 356 тыс. руб. на расширение масштабов этой деятельности.

В течение отчетного периода организация получила авансы от покупателей и заказчиков в сумме 165 тыс. руб., перечислила авансы за продукцию (работы, услуги) в размере 564 399 тыс. руб. В течение предыдущего отчетного периода организация не получила авансы от покупателей и заказчиков, перечислила авансы за продукцию (работы, услуги) в размере 259 089 тыс. руб..

В 2015г и 2016г имели место существенные денежные потоки между организацией и ее основными (материнскими) дочерними и зависимыми обществами и товариществами, которые отражены в отчете о движении денежных средств по следующим статьям:

Наименование показателя	Код	За январь-декабрь 2016г	За январь- декабрь 2015г
Поступления от продажи продукции, товаров, работ, услуг	4111	2 261 869	1 489 586
в том числе:			
АО «Атомредметзолото»		2 259 755	1 486 335
Платежи поставщикам (подрядчикам) за сырье, материалы, работы, услуги	4121	(681 318)	(599 090)
в том числе:			
ООО «Далур-Сервис»		(11 185)	(11 178)
Прочие платежи	4129	(180 955)	(166 267)
Поступления от возврата предоставленных займов, от продажи долговых ценных бумаг(прав требования денежных средств к другим лицам)	4213	1 065 000	755 090
в том числе:			
АО «Атомредметзолото»		1 065 000	755 000
Поступления дивидендов, процентов по долговым финансовым вложениям и аналогичных поступлений от долевого участия в других организациях	4214	42 327	67 034
в том числе :			
АО «Атомредметзолото»		42 327	67 034
Платежи в связи с приобретением, созданием, модернизацией, реконструкцией и подготовкой к использованию внеоборотных активов	4221	(1 159 356)	(465 937)
Платежи в связи с приобретением долговых ценных бумаг(прав требования денежных средств к другим лицам), предоставление займов другим лицам	4223	(834 000)	(593 000)
в том числе :			
АО «Атомредметзолото»		(834 000)	(593 000)
Прочие платежи	4229	(43 720)	(87 600)
Платежи на выплату дивидендов и иных платежей по распределению прибыли в пользу собственников (участников)	4322	(109 875)	(99 886)
в том числе:			
АО «Атомредметзолото»		(108 812)	(98 920)
Прочие платежи	4329	(16 013)	(38 835)



По строкам 4129, 4229, 4329 «Прочие платежи» в форме «Отчет о движении денежных средств» представлены следующие виды платежей:

Наименование показателя	Код	За январь-декабрь 2016г	За январь- декабрь 2015г
Прочие платежи	4 129	(180 955)	(166 267)
в том числе:		-	-
Платежи по водному налогу		(48)	(67)
Государственная пошлина		(457)	(531)
Платежи по налогу на добычу полезных ископаемых		(125 895)	(84 250)
Платежи по транспортному налогу		(770)	(780)
Платежи по налогу на имущество организаций		(33 663)	(41 657)
Платежи по земельному налогу		(32)	(53)
Расходы в виде санкций за нарушение договорных обязательств		(12)	-
Банковские услуги и комиссия		(59)	(68)
Расходы на корпоративные, спортивные и культурные мероприятия		(825)	(637)
Расходы на благотворительные цели и добровольные взносы		(1 196)	(376)
Перечисление средств отраслевых резервов		(6 476)	(3 800)
Иные прочие платежи по текущей деятельности		(9 996)	(13 956)
Прочие платежи по налогам и сборам		(2 301)	(836)
Корректировка суммы НДС		775	(19 256)
Прочие платежи	4229	(43 720)	(87 600)
в том числе:		(22 355)	(35 106)
Приобретение поисковых активов		(22 355)	(35 106)
Платежи по оплате труда (ОКС)		(4 879)	(4 554)
Платежи по страховым взносам (ОКС)		(1 823)	(1 911)
Приобретение неисключительных прав на программные обеспечения		(13 789)	(14 539)
Платежи по сертификации		-	(4 362)
Платежи по возмещению затрат на проведение конкурентных процедур		-	(12 963)
Платежи за услуги по разработке рабочей документации на эксплуатационные блоки		-	(10 513)
Прочие выплаты по инвестиционной деятельности		(874)	(3 652)
Прочие платежи	4329	(16 013)	(38 835)
Погашение обязательств по финансовой аренде		(16 013)	(38 835)



6.9. Дебиторская и кредиторская задолженность
Дебиторская задолженность

В бухгалтерском балансе дебиторская задолженность показана за минусом резерва по сомнительным долгам. Наличие и движение дебиторской задолженности представлено в следующих таблицах:

Наличие и движение дебиторской задолженности, оказанной во внеоборотных активах

(2015г)

Наименование показателя	На начало года		Изменения за период		На конец периода	
	учтенная по условиям договора	величина резерва по сомнительным долгам	создана резерва по сомнительным долгам	использование (корректировка) резерва по сомнительным долгам	учтенная по условиям договора	величина резерва по сомнительным долгам
Нематериальные активы	-	-	-	-	-	-
Авансы выданные поставщикам и подрядчикам по капитальному строительству, поставщикам объектов основных средств - всего	5 731	-	-	-	3 674	-
краткосрочные:	5 731	-	-	-	3 674	-
авансы выданные поставщикам ОС	2 057	-	-	-	-	-
авансы выданные подрядчикам по капитальному строительству	3 674	-	-	-	3 674	-
Доходные вложения в материальные ценности	-	-	-	-	-	-
Прочие внеоборотные активы	480	-	-	-	-	-
краткосрочные:	480	-	-	-	-	-
авансы выданные ООО НИОКР и прочим внеоборотным активам	480	-	-	-	-	-
Дебиторская задолженность, показанная во внеоборотных активах - всего	6 211	-	-	-	3 674	-



Наименование показателя	На начало года		Изменения за период		На конец периода	
	учтенная по условиям договора	величина резерва по сомнительным долгам	создание резерва по сомнительным долгам	использование (корректировка) резерва по сомнительным долгам	учтенная по условиям договора	величина резерва по сомнительным долгам
Нематериальные активы	-	-	-	-	-	-
Авансы выданные поставщикам и подрядчикам по капитальному строительству, поставщикам объектов основных средств - всего	3 674	-	-	-	3 674	-
краткосрочные:	3 674	-	-	-	3 674	-
авансы выданные подрядчикам по капитальному строительству	3 674	-	-	-	3 674	-
Доходные вложения в материальные ценности	-	-	-	-	-	-
Прочие внеоборотные активы	-	-	-	-	145 600	-
краткосрочные:	-	-	-	-	-	-
авансы выданные по НИОКР и прочим внеоборотным активам	-	-	-	-	145 600	-
Дебиторская задолженность, показанная во внеоборотных активах - всего	3 674	-	-	-	149 274	-



Наличие и движение дебиторской задолженности, показанной в оборотных активах

(2015г.)

Наименование показателя	На начало года		Изменения за период		На конец периода	
	учтенная по условиям договора	величина резерва по сомнительным долгам	создание резерва сомнительных долгов	использование(корректировка) резерва по сомнительным долгам	учтенная по условиям договора	величина резерва по сомнительным долгам
Краткосрочная дебиторская задолженность - всего	196 552	(888)	-	148	182 414	(740)
в том числе:						
покупатели и заказчики	149 960	-	-	-	164 611	-
авансы выданные прочим поставщикам и подрядчикам	13 860	-	-	-	8 184	-
участники консолидированной группы налогоплательщиков	21 127	-	-	-	3 252	-
прочие дебиторы	11 605	(888)	-	148	6 367	(740)

(2016г.)

Наименование показателя	На начало года		Изменения за период		На конец периода	
	учтенная по условиям договора	величина резерва по сомнительным долгам	создание резерва сомнительных долгов	использование(корректировка) резерва по сомнительным долгам	учтенная по условиям договора	величина резерва по сомнительным долгам
Краткосрочная дебиторская задолженность - всего	182 414	(740)	-	740	357 233	-
в том числе:						
покупатели и заказчики	164 611	-	-	-	264 899	-
авансы выданные прочим поставщикам и подрядчикам	8 184	-	-	-	14 704	-
участники консолидированной группы налогоплательщиков	3 252	-	-	-	74 205	-
прочие дебиторы	6 367	(740)	-	740	3 425	-



По состоянию на 31 декабря 2016г, 2015г и 2014г просроченная дебиторская задолженность составляет:


Наименование показателя	на 31 декабря 2016г.		на 31 декабря 2015 г.		на 31 декабря 2014 г.	
	учтенная по условиям договора	балансовая стоимость	учтенная по условиям договора	балансовая стоимость	учтенная по условиям договора	балансовая стоимость
Краткосрочная дебиторская задолженность - всего	-	-	740	-	888	-
в том числе:						
расчеты с покупателями и заказчиками	-	-	-	-	-	-
авансы выданные	-	-	-	-	-	-
прочие дебиторы (расчеты по претензиям в т.ч. ООО «ИнтерАкква» ГУП «Катайский лесхоз» ООО «Уксянский бройлер»	-	-	740	-	888	-
	-	-	740	-	740	-
	-	-	-	-	148	-
	-	-	-	-	-	-

Просроченная задолженность в сумме 909 тыс. руб. признана сомнительной. Организацией создан в 2011 году резерв по сомнительным долгам в размере 888 тыс. руб. с отнесением суммы резерва на финансовые результаты. Просроченная дебиторская задолженность в сумме 195 тыс. руб. по контрагенту ГУП «Катайский лесхоз» в 2011г частично погашена. В 2012г, созданные ранее резервы по контрагентам ООО «ИнтерАкква», ГУП «Катайский лесхоз», ООО «Уксянский бройлер» решено оставить без изменения. Аналогичное решение было принято в 2013г.

В 2014г списана дебиторская задолженность в сумме 21 тыс. руб. за счет созданного резерва по сомнительным долгам в связи с прекращением деятельности ООО «Уксянский бройлер» (основание: Выписки из ЕГРЮЛ от 23.05.2014 №17).

В 2015г дебиторская задолженность в сумме 148 тыс.руб. списана за счет созданного резерва по сомнительным долгам на основании Определения арбитражного суда Курганской области Дело №А34-1418/2012 о признании ООО «Катайский лесхоз» банкротом.

В 2016г дебиторская задолженность в сумме 740 тыс.руб. списана за счет созданного резерва по сомнительным долгам на основании Протокола №003-0/3 от 11.11.15-Пр заседания Комитета по работе с дебиторской и кредиторской задолженностью АО «Атомредметзолото» и организаций, входящих в контур его управления, от 10.08.2016г.



Кредиторская задолженность

Наличие и движение кредиторской задолженности:


(2015 г)

Наименование показателя	Остаток на начало года	Остаток на конец года
Долгосрочная кредиторская задолженность - всего	-	-
Краткосрочная кредиторская задолженность -- всего	89 990	57 415
в том числе:		
поставщики и подрядчики	25 501	25 589
авансы полученные	-	-
задолженность перед персоналом организации	6 716	12
задолженность перед государственными внебюджетными фондами	5 105	6 091
задолженность по налогам и сборам	40 383	19 438
прочие кредиторы	12 285	6 285
Итого	89 990	57 415

(2016г)

Наименование показателя	Остаток на начало года	Остаток на конец года
Долгосрочная кредиторская задолженность - всего	-	-
Краткосрочная кредиторская задолженность -- всего	57 415	86 542
в том числе:		
поставщики и подрядчики	25 589	22 425
авансы полученные	-	-
задолженность перед персоналом организации	12	6 883
задолженность перед государственными внебюджетными фондами	6 091	5 733
задолженность по налогам и сборам	19 438	45 009
прочие кредиторы	6 285	6 492
Итого	57 415	86 542

Кредиторская задолженность по состоянию на 31 декабря 2016г, 2015г и 2014г отсутствует.




6.10. Обеспечение обязательств

Наименование показателя	на 31 декабря 2016 г.	на 31 декабря 2015 г.	на 31 декабря 2014 г.
Полученные - всего	223 074	62 635	35 252
в том числе:			
банковская гарантия поручительство	168 127 54 947	5 714 56 921	35 252 -
Выданные - всего	-	-	179
В том числе: залог	-	-	90

По состоянию на 31.12.2016, 31.12.2015, 31.12.2014 организация получила поручительства в следующих суммах:

Организация-поручитель	Вид актива, по которому получено поручительство	Срок действия поручительства	Сумма поручительства по состоянию		
			на 31 декабря 2016 г.	на 31 декабря 2015 г.	на 31 декабря 2014 г.
АО "Атомэнергпром"	Поручительство	03.08.2015- 14.02.2016	-	1 005	-
АО "Атомэнергпром"	Поручительство	25.08.2015- 10.01.2016	-	617	-
АО "Атомэнергпром"	Поручительство	05.10.2015- 03.06.2016	-	352	-
АО "Атомэнергпром"	Поручительство	13.08.2015- 01.03.2018	54 947	54 947	-
Итого			54 947	56 921	-



6.11.Налоги и сборы

Наименование показателя	за 2016 г.		за 2015 г.	
	Начислено	Уплачено	Начислено	Уплачено
Всего	409 881	(384 115)	304 325	(323 547)
в том числе:				
Федеральный бюджет - всего	297 445	(268 695)	180 019	(200 567)
НДС	138 039	(116 108)	70 054	(87 359)
Налог на прибыль	159	(159)	143	593
НДФЛ	27 810	(25 883)	26 642	(28 094)
Налог на добычу полезных ископаемых	130 821	(125 895)	82 471	(84 250)
прочие	616	(650)	708	(720)
Бюджеты субъектов Российской Федерации - всего	31 796	(34 433)	41 333	(42 437)
Налог на прибыль	-	-	-	-
Налог на имущество	31 023	(33 663)	40 562	(41 657)
Транспортный налог	773	(770)	771	(780)
Местные бюджеты - всего	43	(32)	43	(53)
Земельный налог	43	(32)	43	(53)
прочие	-	-	-	-
Страховые взносы во внебюджетные фонды	80 597	(80 955)	82 947	(81961)
Справочно: Налог на прибыль участника КГН с учетом корректировки	70 114	(141 068)	4 015	(13 861)
Сумма льготы по налогу на имущество	(11 376)		(818)	
Сумма льготы по налогу на прибыль	(35 038)		(1 068)	

6.12.Кредиты и займы

В 2015г. и 2016г. не было полученных кредитов и займов, начисление процентов не производилось.

6.13.Отраслевые резервы


В соответствии положением постановления Правительства РФ от 30.01.2002 г. № 68 и постановления Правительства РФ от 21.09.2005 г. № 576, организации, эксплуатирующие особо радиационно опасные и ядерно опасные производства и объекты, осуществляют отчисления в резервы, предназначенные для обеспечения безопасности указанных производств и объектов на всех стадиях их жизненного цикла и развития.

Организация создает резерв на обеспечение безопасности - резерв, предназначенный для финансирования расходов по обеспечению ядерной, радиационной, технической и пожарной безопасности, содержания и оснащения аварийно-спасательных формирований (АСФ), приобретения их работ (услуг) по предотвращению и ликвидации последствий чрезвычайных ситуаций согласно Постановлению 576.



Движение сумм отраслевых резервов в текущем и предшествующем отчетных периодах

Наименование показателя	Резерв на обеспечение безопасности	Резерв на вывод из эксплуатации и НИОКР	Резерв на физическую защиту	Резерв на развитие	Резерв на загорюненные РАО	Итого
По состоянию на 31 декабря 2016 г.	1 570	-	148	-	-	1 718
Создание резерва	6 471	-	25 930	-	-	32 401
Использование резерва	(6 476)	-	(25 909)	-	-	(32 385)
на текущие цели	(6 476)	-	(25 909)	-	-	(32 385)
По состоянию на 31 декабря 2015 г.	1 575	-	127	-	-	1 702
Создание резерва	3 792	-	24 175	-	-	27 967
Использование резерва	(3 800)	-	(24 215)	-	-	(28 015)
на текущие цели	(3 800)	-	(24 215)	-	-	(28 015)
По состоянию на 31 декабря 2014 г.	1 583	-	167	-	-	1 750



6.14. Оценочные обязательства

(2015г)

Наименование показателя	Остаток на начало года	Признано		Погашено	Списано как избыточная сумма	Остаток на конец периода
		сумма, признанная в отчетном периоде	рост приведенной стоимости за отчетный период (проценты)			
Всего	60 959	94 262	-	(84 961)	(6 818)	63 442
в том числе:						
Оценочные обязательства по выплате вознаграждений по итогам работы за 2014 год	37 679	3 978	-	(37 465)	(4 192)	-
Оценочные обязательства по выплате вознаграждений по итогам работы за 2014 год (сумма страховых взносов)	13 191	1 877	-	(14 564)	(504)	-
Оценочные обязательства по выплате вознаграждений по итогам работы за 2015 год	-	39 732	-	-	-	39 732
Оценочные обязательства по выплате вознаграждений по итогам работы за 2015 год (сумма страховых взносов)	-	14 340	-	-	-	14 340
Оценочные обязательства по оплате отпусков работников	7 343	24 189	-	(23 598)	(912)	7 022
Оценочные обязательства по оплате отпусков работников (сумма страховых выплат)	2 746	10 146	-	(9 334)	(1 210)	2 348



(2016г)

Наименование показателя	Остаток на начало года	Признано		Погашено	Списано как избыточная сумма	Остаток на конец периода
		сумма, признанная в отчетном периоде	рост приведенной стоимости за отчетный период (проценты)			
Всего	63 442	87 531	-	(76 172)	(8 233)	66 568
в том числе:						
Оценочные обязательства по выплате вознаграждений по итогам работы за 2015 год	39 732	4 712	-	(39 484)	(4 960)	-
Оценочные обязательства по выплате вознаграждений по итогам работы за 2015 год (сумма страховых взносов)	14 340	1 386	-	(14 415)	(1 311)	-
Оценочные обязательства по выплате вознаграждений по итогам работы за 2016 год	-	39 827	-	-	(25)	39 802
Оценочные обязательства по выплате вознаграждений по итогам работы за 2016 год (сумма страховых взносов)	-	14 919	-	-	(9)	14 910
Оценочные обязательства по оплате отпусков работников	7 022	19 011	-	(16 156)	(1 252)	8 625
Оценочные обязательства по оплате отпусков работников (сумма страховых выплат)	2 348	7 676	-	(6 117)	(676)	3 231

Доклад об исполнении оценочных обязательств по оплате отпусков - 12 месяцев после отчетной даты.

Доклад об исполнении оценочных обязательств по выплате вознаграждений по итогам работы за 2016 год - апрель 2017 года.




Оценочное обязательство по реку.

После завершения работ по добыче урана способом подземного выщелачивания предстоит выполнить ряд мероприятий по рекультивации земельных участков с соблюдением принципов экологической политики предприятия.

Информация, позволяющая определить величину оценочного обязательства, на дату составления отчета, отсутствует.

Проектную документацию на рекультивацию промышленных площадок и нарушенных земель на Далматовском месторождении АО «Далур» планируется разработать в 2018 году, после того как будет выполнен проект на доработку Далматовского месторождения, разработка которого необходима в связи с продлением сроков отработки месторождения и ревизией скрывааемых запасов. Планируемый срок отработки Далматовского месторождения – 2026год, Хохловского месторождения –2037год.

В проектную документацию на рекультивацию земельных участков на Далматовском месторождении будут входить данные об объемах нарушенного плодородного слоя земли, перечень мероприятий по рекультивации земельных участков, сроки вывода из эксплуатации объектов и рекультивации территорий, продолжительность работ по рекультивации и оценочная стоимость планируемых работ.



6.15.Отложенные налоги

Расчет суммы текущего налога на прибыль.

Наименование показателя	2016г.	2015г.
Условный расход (условный доход) по налогу на прибыль	117 197	15 575
Постоянное налоговое обязательство	2 044	2 098
Отложенный налоговый актив	7 129	338
Отложенное налоговое обязательство	(5 682)	(13 500)
Текущий налог на прибыль (текущий налоговый убыток)	120 688	4 511

В течение отчетного периода следующие суммы постоянных и временных разниц повлекли корректировки условного расхода по налогу на прибыль отчетного периода.

Наименование показателя	2016 г.	2015 г.
Постоянные разницы:	10 218	10 489
Временные (налогооблагаемые) разницы:	28 410	67 502
Временные (вычитаемые) разницы:	35 643	1 690


Суммы отложенного налогового обязательства не списывались в связи с выбытием актива (продажей, передачей на безвозмездной основе или ликвидацией).

В 2014 году суммы отложенного налогового актива списаны в связи с необоснованным его начислением в предыдущие отчетные периоды.

В 2016 году суммы отложенного налогового актива доначислена в связи с корректировкой в налоговом учете страховых взносов по НПФ за 2015г.

Наименование показателя	2016 г.	2015 г.	2014 г.
Корректировка отложенного налогового актива	265	-	630
Корректировка отложенного налогового обязательства	-	-	-

Ставки по налогу на прибыль по сравнению с предыдущим периодом не изменились



6.16. Выручка и себестоимость продаж


Выручка от продажи продукции, товаров, работ и услуг за отчетный и предшествующий периоды

Наименование показателя	за 2016 г.		за 2015 г.	
	Выручка от продажи товаров, продукции, работ, услуг	Себестоимость проданных товаров, продукции, работ, услуг	Выручка от продажи товаров, продукции, работ, услуг	Себестоимость проданных товаров, продукции, работ, услуг
Всего	2 348 289	(1 445 114)	1 503 422	(1 316 155)
в том числе				
Концентрат природного урана	2 344 538	(1 421 584)	1 498 757	(1 292 863)
Услуги аренды	1 252	(12 378)	1 184	(8 277)
Услуги гостиниц и ресторанов	2 304	(8 460)	2 553	(12 045)
Услуги прочие	99	(2 273)	661	(2 489)
Услуги транспорта	96	(419)	267	(481)

Исполнение обязательств не денежными средствами не предусмотрено

Расходы по обычным видам деятельности

Наименование показателя	за 2016 г.	за 2015 г.
Материальные затраты	582 739	467 806
в т. ч. затраты на энергетические ресурсы	189 116	164 468
Расходы на оплату труда	214 827	205 270
Отчисления на социальные нужды	80 563	84 761
Амортизация	482 106	452 401
Отраслевые резервы	32 402	27 967
Налоги	163 481	124 418
Расходы на аренду и лизинг	27 415	49 441
Прочие затраты	61 681	84 943
Итого по элементам затрат	1 645 214	1 497 007
Приобретение товаров для перепродажи	-	-
Изменение остатков (прирост [-], уменьшение [+]):		
незавершенного производства	(1 682)	(12 027)
готовой продукции	(23 518)	1 184
Расходы по обычным видам деятельности, списанные на непроизводственные счета (-)	(23)	-
Итого расходы по обычным видам деятельности	1 619 992	1 486 164



6.17. Прочие доходы и расходы

Наименование показателя	2016 г.		2015г.	
	Прочие доходы	Прочие расходы	Прочие доходы	Прочие расходы
Продажа имущества	168	(83)	788	(286)
продажа основных средств	-	-	395	(1)
продажа нематериальных активов	-	-	-	-
продажа объектов незавершенного строительства	-	-	-	-
продажа сырья и материалов	168	(83)	303	(195)
продажа прочих активов			90	(90)
Прочая реализация	-	-	-	-
реализация паев (долей) в УК прочих организаций	-	-	-	-
Начисление (восстановление) оценочных обязательств	2 135	-	2 122	(1 159)
Имущество, полученное в рамках целевого финансирования	4 386	(3 420)	967	
Услуги кредитных организаций	-	(59)	-	(68)
Безвозмездно полученное (переданное) имущество	-	(119)	-	-
Ликвидация выводимых из эксплуатации объектов ОС	177	-	11	-
Поступление по активам ранее списанным в расходы	-	-	297	-
Доходы (расходы) прошлых лет, выявленные в отчетном году	1 178	(110)	94	(2)
Расходы на благотворительные цели		(496)		(376)
Социальные расходы		(6 289)		(5 788)
в т.ч расходы на улучшение жилищных условий работников – возмещение % по займам		(2 547)		(3 047)
Прочие доходы (расходы):	46	(7 440)	208	(4 185)
Итого	8 090	(18 014)	4 487	(11 864)

6.18. Прибыль на акцию

По состоянию на 31 декабря 2014 г. уставный капитал Общества составляет 909 370 (девятьсот девять тысяч триста семьдесят) рублей.


Количество акций, выпущенных обществом по состоянию на 01.01.2014 г. и полностью оплаченных, составляет 90 937 шт. За отчетный период уставной капитал общества не изменился.

Номинальная стоимость одной акции составила 10 (десять) руб.

Базовая прибыль на акцию составила 1 914 (одна тысяча девятьсот сорок четыре) руб.

По состоянию на 31 декабря 2015 г. уставный капитал Общества составляет 909 370 (девятьсот девять тысяч триста семьдесят) рублей.

Количество акций, выпущенных обществом по состоянию на 01.01.2015 г. и полностью оплаченных, составляет 90 937 шт. За отчетный период величина уставной капитал общества не изменился.



Номинальная стоимость одной акции составила 10 (десять) руб.

Базовая прибыль на акцию составила 667 (шестьсот шестьдесят семь) руб.

По состоянию на 31 декабря 2016 г. уставный капитал Общества составляет 909 370 (девятьсот девять тысяч триста семьдесят) рублей.

Количество акций, выпущенных обществом по состоянию на 01.01.2016 г и полностью оплаченных, составляет 90 937 шт. За отчетный период величина уставного капитала общества не изменился.

Номинальная стоимость одной акции составила 10 (десять) руб.

Базовая прибыль на акцию составила 7 618 (семь тысяч шестьсот восемнадцать) руб.

Общество не имеет конвертируемых ценных бумаг.

Общество не располагает информацией в отношении изменения показателей базовой прибыли.

6.19. Информация по сегментам

Организация не является эмитентом публичного размещения ценных бумаг и не предоставляет информацию по сегментам.


6.20. Информация о связанных сторонах.

Организация, осуществляющая косвенный контроль через третьих лиц - Госкорпорация «Росатом».


Наименование организации **	Характер отношений со связанной стороной ***	Доля в уставном капитале	Вид деятельности ****	Местонахождение *****
Открытое акционерное общество «Атомредметзолото»	Основное общество	98,89%	Торговля оптовая неспециализированная	Россия, 109004, г. Москва, Большой Дровяной переулок, 23
Верховцев Владимир Николаевич	Управленческий персонал	-	Член совета директоров	согласие на указание места жительства не дано
Попонин Николай Анатольевич	Управленческий персонал	-	Генеральный директор	согласие на указание места жительства не дано
Бурутин Александр Германович	Управленческий персонал	-	Член совета директоров	согласие на указание места жительства не дано
Королев Илья Ильич	Управленческий персонал	-	Член совета директоров	согласие на указание места жительства не дано
Матус Владислав Исаакович	Управленческий персонал	-	Член совета директоров	согласие на указание места жительства не дано
Захаров Виктор Михайлович	Управленческий персонал	-	Член совета директоров	согласие на указание места жительства не дано



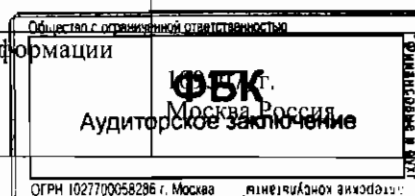
Публичное акционерное общество «Приаргунское производственное горно-химическое объединение»	Другая связанная сторона	-	нет информации	Забайкальский край, Россия, г. Краснокаменск
Шурыгин Сергей Вячеславович	Другая связанная сторона	-	нет информации	согласие на указание места жительства не дано
Общество с ограниченной ответственностью «Стрельцовский строительно-ремонтный трест»	Другая связанная сторона	-	нет информации	674673, Российская Федерация, Забайкальский край, г.Краснокаменск
Общество с ограниченной ответственностью «Управление общественного питания и розничной торговли»	Другая связанная сторона	-	нет информации	674673, Российская Федерация, Забайкальский край, г.Краснокаменск
Общество с ограниченной ответственностью «Автохозяйство Уртуйское»	Другая связанная сторона	-	нет информации	674673, Российская Федерация, Забайкальский край, г.Краснокаменск
Общество с ограниченной ответственностью «Предприятие электросвязи»	Другая связанная сторона	-	нет информации	674673, Российская Федерация, Забайкальский край, г.Краснокаменск
Общество с ограниченной ответственностью «Автотранспортные перевозки»	Другая связанная сторона	-	нет информации	674673, Российская Федерация, Забайкальский край, г.Краснокаменск
Общество с ограниченной ответственностью «Ремонтно-механический завод»	Другая связанная сторона	-	нет информации	674673, Российская Федерация, Забайкальский край, г.Краснокаменск
Акционерное общество «Телевизионный центр»	Другая связанная сторона	-	нет информации	674673, Российская Федерация, Забайкальский край, г.Краснокаменск, мкр. В, дом 8 «в»
Акционерное общество «Ураниум Уан Групп»	Другая связанная сторона	-	нет информации	Россия, 119017, г. Москва
Федяшин Олег Анатольевич	Другая связанная сторона	-	нет информации	согласие на указание места жительства не дано
Акционерное общество «Уранодобывающая компания «Горное»	Другая связанная сторона	-	нет информации	672018, г. Чита, Россия
Галактионов Вячеслав Анатольевич	Другая связанная сторона	-	нет информации	согласие на указание места жительства не дано
Акционерное общество «Управление общественного питания и розничной торговли»	Другая связанная сторона	-	нет информации	678955, Республика Саха (Якутия), Ленский район, Россия



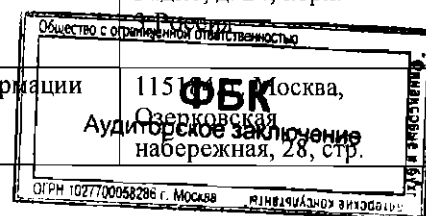
Акционерное общество «Лунное»	Другая связанная сторона	-	нет информации	678900, Республика Саха (Якутия), г. Алдан, 26, пикет № 13, Россия
Иванов Илларион Венадьевич	Другая связанная сторона	-	нет информации	согласие на указание места жительства не дано
Акционерное общество «Русбурмаш»	Другая связанная сторона	-	нет информации	109004, г. Москва, Большой Дровяной пер., д. 23, Россия
Миронов Юрий Евгеньевич	Другая связанная сторона	-	нет информации	согласие на указание места жительства не дано
Акционерное общество «Хиагда»	Другая связанная сторона	-	нет информации	Российская Федерация, Республика Бурятия, Баунтовский район, п. Багдарин
Глотов Александр Борисович	Другая связанная сторона	-	нет информации	согласие на указание места жительства не дано
Общество с ограниченной ответственностью «Далур-Сервис»	Дочернее общество	100,00%	Деятельность при предприятиях и учреждениях и поставка продукции общественного питания	641750, Курганская область, Далматовский район, Россия
Фатин Валерий Иванович	Другая связанная сторона	-	нет информации	согласие на указание места жительства не дано
Акционерное общество «Ведущий проектно-изыскательский и научно-исследовательский институт промышленной технологии»	Другая связанная сторона	-	нет информации	115409, г. Москва, Россия
Николаев Валентин Евгеньевич	Другая связанная сторона	-	нет информации	согласие на указание места жительства не дано
Общество с ограниченной ответственностью «Агрофирма «Итманово»	Другая связанная сторона	-	нет информации	607843, Нижегородская область, Гагаринский район, Россия
Общество с ограниченной ответственностью «Фирма «Геостар»	Другая связанная сторона	-	нет информации	607843, Нижегородская область, Гагаринский район, Россия
Ситников Александр Викторович	Другая связанная сторона	-	нет информации	согласие на указание места жительства не дано
Общество с ограниченной ответственностью «АРМЗ Сервис»	Другая связанная сторона	19,43%	Консультирование по вопросам коммерческой деятельности и управления	Российская Федерация, 109004, г. Москва, Большой Дровяной переулок, дом 12, строение 4
VOSTOK POWER RESOURCES LIMITED	Другая связанная сторона	-	нет информации	89 Wood Street EC2V 7A ФБК in England



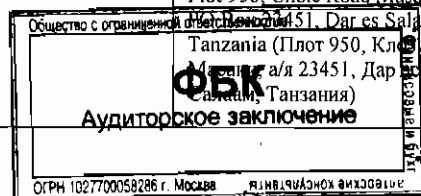
Headspring Investments	Другая связанная сторона	-	нет информации	18 Burg Street, Windhoek, Namibia
Акционерное общество «Первая горнорудная компания»	Другая связанная сторона	-	нет информации	109004, г. Москва, Россия
Лукин Александр Павлович	Другая связанная сторона	-	нет информации	согласие на указание места жительства не дано
Открытое акционерное общество «Атомный энергопромышленный комплекс»	Другая связанная сторона	-	нет информации	119017, г. Москва, Россия
Комаров Кирилл Борисович	Другая связанная сторона	-	нет информации	согласие на указание места жительства не дано
Акционерное общество «ТВЭЛ»	Другая связанная сторона	-	нет информации	Российская Федерация, г. Москва
Акционерное общество «Обеспечение РФЯЦ-ВНИИЭФ»	Другая связанная сторона	-	нет информации	607188, Нижегородская область, г. Саров, Россия
Акционерное общество «Институт реакторных материалов»	Другая связанная сторона	-	нет информации	624250, Свердловская область, г. Заречный, Россия
Акционерное общество «Атомное и энергетическое машиностроение»	Другая связанная сторона	-	нет информации	119017, г. Москва, Россия
Публичное акционерное общество «Энергоспецмонтаж»	Другая связанная сторона	-	нет информации	107150, г. Москва, Россия
Акционерное общество «Всероссийский научно-исследовательский и проектно-конструкторский институт атомного энергетического машиностроения»	Другая связанная сторона	-	нет информации	125171, г. Москва, Россия
Акционерное общество «Нижегородская инжиниринговая компания «Атомэнергопроект»	Другая связанная сторона	-	нет информации	603006, г. Нижний Новгород, Россия
Акционерное общество «Тенекс-Сервис»	Другая связанная сторона	-	нет информации	119180, г. Москва, Россия
Акционерное общество «Атомспецтранс»	Другая связанная сторона	-	нет информации	129085, г. Москва, проспект Мира, 81б, Россия
Акционерное общество «Гринатом»	Другая связанная сторона	-	нет информации	119017, г. Москва, Россия
Акционерное общество «Дирекция единого заказа оборудования для АЭС»	Другая связанная сторона	-	нет информации	119180, г. Москва, Россия
Акционерное общество «Российский концерн по производству электрической и	Другая связанная сторона	-	нет информации	




тепловой энергии на атомных станциях»				
Открытое акционерное общество «Научно-технический центр «Ядерно-физические исследования»	Другая связанная сторона	-	нет информации	194021, г. Санкт-Петербург, Россия
Открытое акционерное общество «Государственный научный центр - Научно-исследовательский институт атомных реакторов»	Другая связанная сторона	-	нет информации	433510, Ульяновская область, Россия
Акционерное общество «Научно-исследовательский и проектно-конструкторский институт энергетических технологий «АТОМПРОЕКТ»	Другая связанная сторона	-	нет информации	197183, г. Санкт-Петербург, Россия
Акционерное общество «Ведущий научно-исследовательский институт химической технологии»	Другая связанная сторона	-	нет информации	115409, г. Москва, Россия
Открытое акционерное общество «Государственный научно-исследовательский и проектный институт редкометаллической промышленности «Гиредмет»	Другая связанная сторона	-	нет информации	123060, Москва, Россия
Открытое акционерное общество «Научно-исследовательский институт технической физики и автоматизации»	Другая связанная сторона	-	нет информации	115230, г. Москва, Россия
Акционерное общество «Научно-исследовательский и конструкторский институт монтажной технологии - Атомстрой»	Другая связанная сторона	-	нет информации	127410, г. Москва, Алтуфьевское шоссе, 43, Россия
Акционерное общество «Ордена Ленина Научно-исследовательский и конструкторский институт энерготехники имени Н.А. Доллежалы»	Другая связанная сторона	-	нет информации	107140, Москва, Россия
Акционерное общество «Центр управления непрофильными активами атомной отрасли»	Другая связанная сторона	-	нет информации	105005, г. Москва, ул. Радио, д. 24, корп.
Акционерное общество «Техснабэкспорт»	Другая связанная сторона	-	нет информации	115100, г. Москва, Озерковская набережная, 28, стр.




				4,Россия
Залимская Людмила Михайловна	Другая связанная сторона	-	нет информации	согласие на указание места жительства не дано
INTERNEXCO GmbH	Другая связанная сторона	-	нет информации	Limespark 2, 65843 Sulzbach am Taunus, Deutschland
Общество с ограниченной ответственностью «Краун»	Другая связанная сторона	-	нет информации	Россия, 115184, г. Москва, Озерковская набережная, 28, стр. 4
TENEX-Korea Co., Ltd.	Другая связанная сторона	-	нет информации	8th Floor, 358, Gangnamdaero, Gangnam-gu, Seoul, Republic of Korea, 135-770
KABUSHIKI KAISHA TENEX-JAPAN (TENEX-Japan Co.) (КАБУШИКИ КАИША ТЕНЕКС-Япония Ко.)	Другая связанная сторона	-	нет информации	Holland Hills Mori-tower, 16th floor, 11-2, 5-Toranomon, Minato-ku, Tokyo, 105-0001, Japan
Акционерное общество «ТЕНЕКС-Логистика»	Другая связанная сторона	-	нет информации	Россия, 199226, г. Санкт-Петербург, ул.Кораблестроителей, д. 16, корп. 3
TRADEWILL LIMITED (Трейдвилл Лимитед)	Другая связанная сторона	-	нет информации	2 NORTHUMBERLAND AVENUE LONDON WC2N 5BW
Акционерное общество «НПК «ХимпромИнжиниринг»	Другая связанная сторона	-	нет информации	Российская Федерация, г. Москва
TENAM Corporation	Другая связанная сторона	-	нет информации	8 St. Paul Street, Suite 1660, Baltimore, MD 21202
Государственная корпорация по атомной энергии «Росатом»	Другая связанная сторона	-	нет информации	119017, г. Москва, Россия
Лихачев Алексей Михайлович	Другая связанная сторона	-	нет информации	согласие на указание места жительства не дано
Акционерное общество «Санкт-Петербургский «Изотоп».	Другая связанная сторона	-	нет информации	Россия, 191036, г. Санкт-Петербург, Невский проспект, д. 107, литер Б, помещение 2Н
Mantra Resources (Proprietary) Limited	Другая связанная сторона	-	нет информации	C/-Blake Dawson, Level 26, Australia
Vickery Ewan (Викери Эван)	Другая связанная сторона	-	нет информации	согласие на указание места жительства не дано
Francisco Jose De Oliveira Russo-Bello (Фрэнк Руссо-Белло)	Другая связанная сторона	-	нет информации	согласие на указание места жительства не дано
Mantra Tanzania Limited	Другая связанная сторона	-	нет информации	Plot 950, Chole Road Masaki, Dar es Salaam, Tanzania (Плот 950, Кле Роуд Масакки, Дар-эс-Салам, Танзания)




Nyanza Goldfields Limited	Другая связанная сторона	-	нет информации	Plot 948, Chole Road Masaki, PO Box 23451, Dar es Salaam, Tanzania
Ruvuma Resources Limited	Другая связанная сторона	-	нет информации	L.R. NO. 209/8257 Nairobi
Mantra East Africa Limited	Другая связанная сторона	-	нет информации	L.R. NO. 209/8257 Nairobi
Uranium One Exploration	Другая связанная сторона	-	нет информации	Level 26, 181 William Street, Melbourne, VIC 3000, Australia
Mantra Uranium South Africa Pty. Ltd.	Другая связанная сторона	-	нет информации	Unit 7 Ferndale Mews North, 355 Oak Avenue, Ferndale, Randburg, 2194, Republic of South Africa
Акционерное общество «Наука и инновации»	Другая связанная сторона	-	нет информации	119017, г. Москва, Россия
Акционерное общество «Энергопроманистика»	Другая связанная сторона	-	нет информации	Россия, 119017, г. Москва, Пыжевский переулок, 7
Компания с ограниченной ответственностью «Rosatom Securities Limited» (Росатом Секьюритиз Лимитед)	Другая связанная сторона	-	нет информации	ЛУПИС КОРТ, 2-й этаж, Кв/Офис 201, 3036, Лимассол, Кипр (Christodoulou Chatzipavlou, 205 LOULOUPIS COURT, 2nd Floor, Flat/Office 201 3036, Limassol, Cyprus)
Общество с ограниченной ответственностью «Объединенная Инновационная Корпорация»	Другая связанная сторона	-	нет информации	119017, г. Москва, Россия
Акционерное общество «Производственная система «ПСР»	Другая связанная сторона	-	нет информации	109507, г. Москва, Россия
Акционерное общество «Научно-исследовательский институт конструкционных материалов на основе графита «НИИграфит»	Другая связанная сторона	-	нет информации	111141, г. Москва, Россия
Акционерное общество «Производственное объединение «Машиностроительный завод «Молния»	Другая связанная сторона	-	нет информации	Россия, 109428, г. Москва, Рязанский проспект, 6-а
Акционерное общество «Красная Звезда»	Другая связанная сторона	-	нет информации	Россия, 115230, г. Москва, Электролитный проезд, 1-а
Акционерное общество «Опытно-демонстрационный центр вывода из эксплуатации уран графитовых ядерных реакторов»	Другая связанная сторона	-	нет информации	Россия, 636030, Томская область, город Северск, Автодорога, 13, строительство



Акционерное общество «Высокотехнологический научно-исследовательский институт неорганических материалов имени академика А.А. Бочвара»	Другая связанная сторона	-	нет информации	РФ, 123098, Москва, ул. Рогова, д. 5а
Mantra Mozambique Limitada	Другая связанная сторона	-	нет информации	Rua 25 de Setembro, Bairro Chingodzi Cidade de Tete, Republic of Mozambique
Акционерное общество «Русатом растворные реакторы»	Другая связанная сторона	-	нет информации	Россия, 115230, г. Москва, Электролитный проезд, 1А
Общество с ограниченной ответственностью «Системы Мониторинга «Беркут»	Другая связанная сторона	-	нет информации	Россия, 119017, г. Москва, ул. Большая Ордынка, д. 25
Акционерное общество «Научно-производственный комплекс «Дедал»	Другая связанная сторона	-	нет информации	Россия, 141980, г. Дубна, Московской области, ул. Жолио-Кюри, д. 20,
Акционерное общество «Объединенная теплоэнергетическая компания»	Другая связанная сторона	-	нет информации	Россия, 101000, г. Москва, пер.Потаповский, д.5, стр.5
KWINDER HOLDINGS LIMITED	Другая связанная сторона	-	нет информации	206 Christodoulou, Limassol, Cyprus
INTERNEXCO GmbH	Другая связанная сторона	-	нет информации	General-Guissan-Strasse 6, 6303 Zug, Switzerland
Общество с ограниченной ответственностью «Русатом Оверсиз»	Другая связанная сторона	-	нет информации	Россия, 115035, г.Москва, ул. Садовническая, д.20, стр.1, оф.302
Акционерное общество "Русатом Автоматизированные системы управления"	Другая связанная сторона	-	нет информации	Россия, 123060, г. Москва, ул. Расплетина, д. 5, стр. 2
Акционерное общество «Русатом Эиерго Интернешнл»	Другая связанная сторона	-	нет информации	119180, г. Москва, Россия
ROSATOM FINANCE LTD	Другая связанная сторона	-	нет информации	3036, Limassol, Cyprus, Christodoulou
Акционерное общество «Атомэнергопромсбыт»	Другая связанная сторона	-	нет информации	Россия, 115184, г. Москва, Озерковская набережная, д. 28,
Урангеологоразведка ФГУП	Другая связанная сторона	1,11%	нет информации	Россия, 115184, г.Москва, ул.Б. Ордынка, д.49, стр.4
АО "Промышленные инновации"	Другая связанная сторона	-	нет информации	Россия, 115230, Москва проезд, 10, стр. 2
АО "ФЦНИВТ "СНПО "Элерон"	Другая связанная	-	нет информации	Москва, Электролитный проезд, 1А



	сторона			
Атомкомплект АО	Другая связанная сторона	-	нет информации	Россия, 119180, Москва г, Полянка Б. ул, 25, 2
АТЦ СПб ФГУП	Другая связанная сторона	-	нет информации	Россия, 194292, Санкт-Петербург г, 3-й Верхний пер, 3
МУВО № 4 ФГУП "Атом-охрана"	Другая связанная сторона	-	нет информации	Россия, 123060, Москва г, Расплетина ул, 4
Новосибирский филиал АО "ГСПИ"	Другая связанная сторона	-	нет информации	Россия, 107078, Москва г, Новорязанская ул, 8А
ФГУП "РАДОН"	Другая связанная сторона	-	нет информации	Россия, 119121, Москва г, Ростовский 7-й пер, 2/15
РосРАО ФГУП	Другая связанная сторона	-	нет информации	Россия, 119017, Москва г, Ордынка Б. ул, 25
Санников Владимир Николаевич	Управленческий персонал	-	Заместитель генерального директора по экономике и финансам	согласие на указание места жительства не дано
Ежуров Динис Олегович	Управленческий персонал	-	Директор по производству (с 01.11.2016)	согласие на указание места жительства не дано
Луценко Николай Иванович	Управленческий персонал	-	Директор по производству (01.01.2016-31.10.2016)	согласие на указание места жительства не дано
Кунгурцева Татьяна Павловна	Управленческий персонал	-	Главный бухгалтер	согласие на указание места жительства не дано
Юкачев Александр Сергеевич	Управленческий персонал	-	Заместитель генерального директора по АХД (с 01.02.2016)	согласие на указание места жительства не дано
Вавилов Сергей Александрович	Управленческий персонал	-	Заместитель генерального директора по АХД (01.01.16 - 31.01.2016)	согласие на указание места жительства не дано




Операции, проведенные со связанным

Доходные операции и saldo расчетов с компаниями.)

(2015)


Характер отношений со связанной стороной, виды операций, наименование связанной стороны	Saldo расчетов с компаниями и на начало года	Поступление денежных средств и прочего возмещения	Признание дохода, выдача займа	Saldo расчетов с компаниями на конец отчетного периода	Резерв по сомнительным долгам на конец отчетного периода	Величина списанной дебиторской задолженности, по которой срок исковой давности истек, других долгов, нерезальных для взыскания, в том числе за счет резерва по сомнительным долгам	Форма расчетов
Продажа товаров	149 930	(1 753 876)	1 768 534	164 588	-	-	денежная
Основное общество» (владеет более 50% капитала отчитывающейся организацией)	149 930	(1 753 876)	1 768 534	164 588	-	-	денежная
АО "Атомредметзолото"	149 930	(1 753 876)	1 768 534	164 588	-	-	денежная
Оказание услуг, работ	26	(3 653)	3 645	18	-	-	денежная
Дочерние общества	22	(2 837)	2 824	9	-	-	денежная
ООО "Далур-Сервис"	22	(2 837)	2 824	9	-	-	денежная
Другие связанные стороны	4	(750)	755	9	-	-	денежная
АО "Русбурмаш"	4	(164)	169	9	-	-	денежная
АО "ВНИИПромтехнологии"	-	(586)	586	-	-	-	денежная
Попонин Н.А.	-	(66)	66	-	-	-	денежная
Прочие доходы	-	(67 531)	67 806	275	-	-	денежная
Основное общество» (владеет более 50% капитала отчитывающейся организацией)	-	(67 034)	67 055	21	-	-	денежная
АО "Атомредметзолото" (по факту финансового вложения)	-	(67 034)	67 055	21	-	-	денежная
Другие связанные стороны	-	(497)	751	254	-	-	денежная
АО "Русбурмаш" (предоставленные услуги)	-	(497)	751	254	-	-	денежная
Итого	149 956	(1 825 060)	1 839 985	164 881	-	-	денежная

Характер отношений со связанной стороной, виды операций, наименование связанной стороны	Сальдо расчетов с компаниями и на начало года	Поступление денежных средств и прочего возмещения	Признание дохода	Сальдо расчетов с компаниями на конец отчетного периода	Резерв по сомнительным долгам на конец отчетного периода	Величина списанной дебиторской задолженности, по которой срок исковой давности истек, других долгов, истребования для взыскания, в том числе за счет резерва по сомнительным долгам	Форма расчетов
Продажа товаров	164 588	(2 666 511)	2 766 555	264 632	-	-	денежная
Основное общество» (владеет более 50% капитала отчитывающейся организации)	164 588	(2 666 511)	2 766 555	264 632	-	-	денежная
АО "Атомредметзолото"	164 588	(2 666 511)	2 766 555	264 632	-	-	денежная
Оказание услуг, работ	18	(2 362)	2 604	260	-	-	денежная
Дочерние общества	9	(2 290)	2 467	186	-	-	денежная
ООО "Далул-Сервис"	9	(2 290)	2 467	186	-	-	денежная
Другие связанные стороны	9	(72)	137	74	-	-	денежная
АО "Русбурмаш"	9	(9)	74	74	-	-	денежная
Полонин Н.А.	-	(63)	63	-	-	-	денежная
Прочие доходы	275	(42 924)	42 788	139	-	-	денежная
Основное общество» (владеет более 50% капитала отчитывающейся организации)	21	(42 327)	42 306	-	-	-	денежная
АО "Атомредметзолото"	21	(42 327)	42 306	-	-	-	денежная
Прочие связанные стороны	254	(597)	482	139	-	-	денежная
АО "Русбурмаш"	254	(597)	482	139	-	-	денежная
Итого	164 881	(2 711 797)	2 811 947	265 031	-	-	денежная



Характер отношений со связанной стороной, виды операций, наименование связанной стороны	Сальдо расчетов с компаниями и на начало года	Поступление товаров, припятне работ и услуг	Выплата денежных средств	Сальдо расчетов с компаниями на конец отчетного периода	Резерв по сомнительным долгам на конец отчетного периода	Величина списанной дебиторской задолженности, по которой срок исковой давности истек, других долгов, нерезальных для взыскания, в том числе за счет резерва по сомнительным долгам	Форма расчетов
Приобретение товаров	-	18	(18)	-	-	-	денежная
Другие связанные стороны	-	18	(18)	-	-	-	денежная
АО "Тенекс-Сервис"		18	(18)	-	-	-	денежная
Приобретение услуг, работ	5 832	129 167	(124 617)	15 747	-	-	денежная
Дочерние общества	1 116	13 865	(13 658)	1 323	-	-	денежная
ООО "Далур-сервис"	1 116	13 865	(13 658)	1 323	-	-	денежная
Основное общество» (владеет более 50% капитала отчитывающейся организацией)	(2 351)	5 613	(3 167)	95	-	-	денежная
АО "Атомредметзолото"	(2 351)	5 613	(3 167)	95	-	-	денежная
Другие связанные стороны	7 067	109 689	(107 792)	14 329	-	-	денежная
ООО "АРМЗ-Сервис"	452	22 890	(23 209)	133	-	-	денежная
АО "Тенекс-Сервис" (лизинг)	(1 977)	46 063	(45 825)	(1 739)	-	-	денежная
АО "ВНИПИПромтехнологии"	75	40 736	(38 758)	2 053	-	-	денежная
АО "Русбурмаш"	52	403 595	(399 388)	4 259	-	-	денежная
АО "ВНИИХИТ"		8 791	(8 791)	-	-	-	денежная
ЗАО "Григорьевский Атом"	77	1 155	(1 133)	99	-	-	денежная
АО "Атомэнергопроект"		4	(4)	-	-	-	денежная
АО "Атомэнерготранс"	(410)	2 418	(2 324)	(316)	-	-	денежная
АО "Атомэнерготранс"		17 437	(17 539)	2 227	-	-	денежная
АО "Атомэнергопроект"	2 329	17 437	(17 539)	2 227	-	-	денежная
АО "Атомэнерготранс"		166 510	(160 091)	6 419	-	-	денежная
"АТЭНЕРГОПРОМСБЫТ"		32	(32)	3	-	-	денежная
ФГУП СКБ Росатома	3	32	(32)	3	-	-	денежная
МЗВО №4 ФГУП "Атом-Энергопроект"	1 133	28 573	(28 515)	1 191	-	-	денежная

охрана"													
АО "Хиагда"			1	(1)	-								денежная
ОАО "Атомэнергосбыт"	5 204			(5 204)	-								
ФГУП "РЯЦ-ВНИИТФ"	129			(129)	-								
Прочие расходы	925		2 397	(1 322)	2 152								денежная
Другие связанные стороны	925		2 397	(1 322)	2 152								денежная
АО "ВНИПИПромтехнология" (залог за участие в конкурсе)	569		2 397	(966)	2 000								денежная
АО "Русбурмаш"(залог за участие в конкурсе)	356		-	(356)	-								денежная
ФГУП РосРАО			152	-	152								денежная
Итого	6 757		131 582	(125 957)	17 899								денежная



Характер отношений со связанной стороной, виды операций, наименование связанной стороны	Сальдо расчетов с компания ми на начало года	Поступление товаров, принятие работ и услуг	Выплата денежных средств	Сальдо расчетов с компаниями на конец отчетного периода	Резерв по сомнительны м долгам на конец отчетного периода	Величина списанной дебиторской задолженности, по которой срок исковой давности истек, других долгов, нереальных для взыскания, в том числе за счет резерва по сомнительным долгам	Форма расчетов
Приобретение товаров	-	4	(4)	-	-	-	денежная
Другие связанные стороны	-	4	(4)	-	-	-	денежная
АО "Тенекс-Сервис"	-	4	(4)	-	-	-	денежная
Приобретение услуг, работ	15 747	122 480	(122 884)	9 306	-	-	денежная
Дочерние общества	1 323	13 220	(13 199)	1 344	-	-	денежная
ООО "Далуэр-сервис"	1 323	13 220	(13 199)	1 344	-	-	денежная
Основное общество» (владеет более 50% капитала отчитывающейся организацией)	95	-	(95)	-	-	-	денежная
АО "Атомредметзолото"	95	-	(95)	-	-	-	денежная
Другие связанные стороны	14 329	109 260	(109 590)	7 962	-	-	денежная
ООО "АРМЗ-Сервис"	133	22 322	(21 819)	636	-	-	денежная
АО "Тенекс-Сервис" (лизинг)	(1 739)	19 891	(18 910)	(758)	-	-	денежная
АО "ВНИПИПромтехнологии"	2 053	67 047	(68 861)	239	-	-	денежная
АО "Русбурмаш"	4 259	757 774	(761 978)	55	-	-	денежная
АО "ВНИИХТ"	-	4 800	(4 800)	-	-	-	денежная
АО "Гришатом"	99	10 462	(9 593)	968	-	-	денежная
АО "Атомкомплект"	-	2	(2)	-	-	-	денежная
АО "Атомтептранс"	(316)	4 897	(4 878)	(297)	-	-	денежная
АО "Атомэнергопром"	2 227	10 239	(11 353)	1 113	-	-	денежная
АО "Атомоборонзащита"	6 419	178 636	(181 343)	3 712	-	-	денежная
АО "Атомоборонзащита" ГОПРОМСБЫЛ"	3	37	(37)	3	-	-	денежная
АО "Атомоборонзащита" Росатома	1 191	30 573	(30 490)	1 274	-	-	денежная

Филиал "Уральский территориальный округ" ФГУП "РосРАО"	-	3 546	(3 266)	280		денежная
ФГУП "РАДОН"	-	1 264	(632)	632		денежная
АО "ФЦНИВТ "СНПО "Элерон"	-	250	(250)	-		денежная
АО "Промышленные инновации"	-	302	(197)	105		денежная
АО "ГСПИ"	-	4 728	(4 728)	-		денежная
Федеральное государственное унитарное геологическое предприятие "Урангеологоразведка"	-	10 942	(10 942)	-		денежная
Прочие расходы	2 152	1 661	(868)	2 950	-	денежная
Другие связанные стороны	2 152	1 661	(868)	2 950	-	денежная
АО "ВНИПИПромтехнологии" (залог за участие в конкурсе)	2 000	707	-	2 707		денежная
ООО "Далур-сервис" (залог за участие в конкурсе)	-	86	-	86		денежная
АО "ВНИПИПромтехнологии"		856	(856)			денежная
АО "Тенекс-Сервис" (залог за участие в конкурсе)	-	12	(12)	-		денежная
ФГУП РосРАО (залог за участие в конкурсе)	152	157	(152)	157		денежная
Итого	17 899	124 145	(123 756)	12 256	-	денежная




Займы, выданные и полученные связанными сторонами

(2015г.)

Наименование показателя (наименование связанной стороны)	Остаток по расчетам 31 декабря 2014 г.	Поступление денежных средств	Выплата денежных средств	Остаток по расчетам 31 декабря 2015 г.		Резерв по сомнительным долгам на конец отчетного периода	Величина списанной дебиторской задолженности, по которой срок исковой давности истек, других долгов, нераскрытых для взыскания, в том числе за счет резерва по сомнительным долгам	Форма расчетов
				в течение 12 месяцев	свыше 12 месяцев			
Займы полученные	-	-	-	-	-	-	-	-
Займы выданные	471 000	593 000	(755 000)	309 000	-	-	-	денежная
Основное общество:	471 000	593 000	(755 000)	309 000	-	-	-	денежная
АО «Атомредметзолото»	471 000	593 000	(755 000)	309 000	-	-	-	денежная
Итого	471 000	593 000	(755 000)	309 000	-	-	-	денежная

(2016г.)

Наименование показателя (наименование связанной стороны)	Остаток по расчетам 31 декабря 2015 г.	Поступление денежных средств	Выплата денежных средств	Остаток по расчетам 31 декабря 2016 г.		Резерв по сомнительным долгам на конец отчетного периода	Величина списанной дебиторской задолженности, по которой срок исковой давности истек, других долгов, нераскрытых для взыскания, в том числе за счет резерва по сомнительным долгам	Форма расчетов
				в течение 12 месяцев	свыше 12 месяцев			
Займы полученные	-	-	-	-	-	-	-	-
Займы выданные	309 000	834 000	(1 065 000)	78 000	-	-	-	денежная
Основное общество:	309 000	834 000	(1 065 000)	78 000	-	-	-	денежная
АО «Атомредметзолото»	309 000	834 000	(1 065 000)	78 000	-	-	-	денежная
Итого	309 000	834 000	(1 065 000)	78 000	-	-	-	денежная



6.21. Вознаграждения руководящим сотрудникам

Наименование показателя	за 2016г.	за 2015 г.
Краткосрочные вознаграждения	25 188	25 347
Заработная плата и премии	19 553	19 930
Страховые взносы во внебюджетные фонды	5 183	5 138
Добровольное медицинское страхование	134	89
Прочие платежи в пользу сотрудников	318	190
Долгосрочные вознаграждения	-	-
Вознаграждения по окончании трудовой деятельности	Не предусмотрены	Не предусмотрены
Вознаграждения в виде опционов эмитента, акций, паев, долей участия в уставном (складочном) капитале и выплаты на их основе	Не предусмотрены	Не предусмотрены
Иные долгосрочные вознаграждения	Не предусмотрены	Не предусмотрены

Членам совета директоров выплаты не предусмотрены.




6.22. Целевое финансирование (за исключением государственной помощи)

(2015)

Вид целевого финансирования	На начало года	Получено средств целевого финансирования	Использовано средств целевого финансирования	Возвращены средства целевого финансирования	На конец периода
Международная техническая помощь - всего	-	-	-	-	-
Средства специальных резервных фондов Госкорпорации "Росатом" - всего	-	-	-	-	-
Прочее целевое финансирование - всего	-	-	-	-	-
в том числе: средства на финансирование капитальных расходов, связанных с покупкой, строительством или приобретением иным путем внеоборотных активов (основных средств и др.)	-	-	-	-	-
Итого	-	-	-	-	-

(2016)

Вид целевого финансирования	На начало года	Получено средств целевого финансирования	Использовано средств целевого финансирования	Возвращены средства целевого финансирования	На конец периода
Международная техническая помощь - всего	-	-	-	-	-
Средства специальных резервных фондов Госкорпорации "Росатом" - всего	-	-	-	-	-
Прочее целевое финансирование - всего	-	70 000	-	-	70 000
в том числе: средства на финансирование капитальных расходов, связанных с покупкой, строительством или приобретением иным путем внеоборотных активов (основных средств и др.)	-	70 000	-	-	70 000
Итого	-	70 000	-	-	70 000



6.23. Охрана окружающей среды

В области разработки и реализации природоохранных мероприятий для экологической безопасности действующих, строящихся и выводимых из эксплуатации объектов приоритетными для предприятия являются:


- проведение мероприятий по сокращению поступлений вредных веществ в окружающую среду, в т. ч. вывоз сточных вод на специализированные предприятия, мониторинг радиозэкологического состояния промышленной площадки и близлежащих территорий;
- рекультивационные мероприятия по выводу из эксплуатации отработанных блоков, в т. ч. осуществление радиометрического контроля. На проведение вышеуказанных мероприятий в 2016 году было выделено 9514 тыс. руб.

Для обеспечения эффективности природоохранной деятельности и экологической безопасности планируемая сумма затрат на выполнение природоохранные мероприятия в 2017 году составит 11209 тыс. руб.

6.24. События после отчетной даты

Не существует событий, произошедших после отчетной даты, которые требуют корректировки и раскрытия в бухгалтерской (финансовой) отчетности.

Руководитель  / Н.А.Попонин /

Главный бухгалтер  / Т.П.Кунгурцева /

« 14 » февраля 2017 г.

